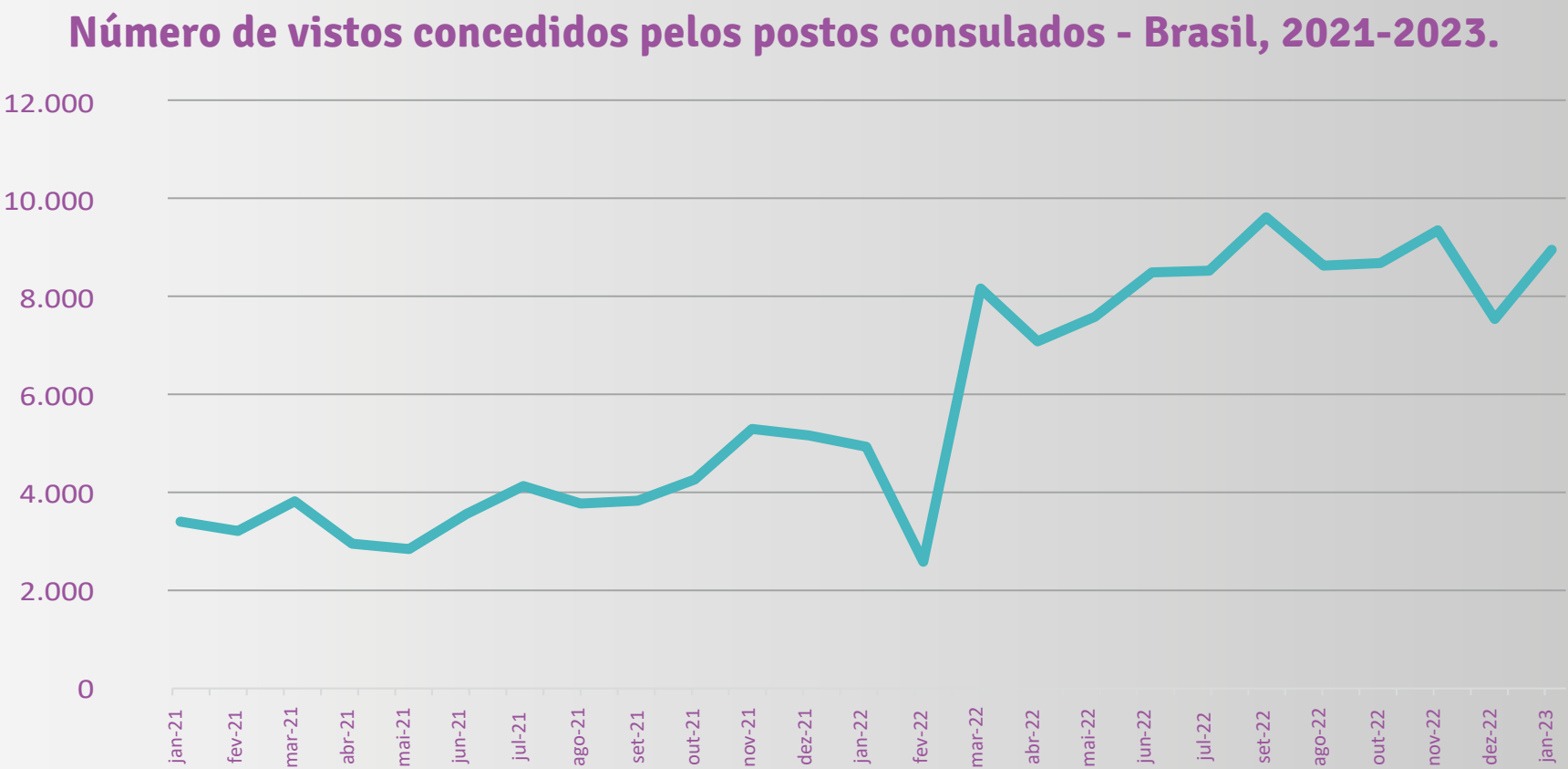


INFORMATIVO MENSAL JANEIRO 2023



MRE

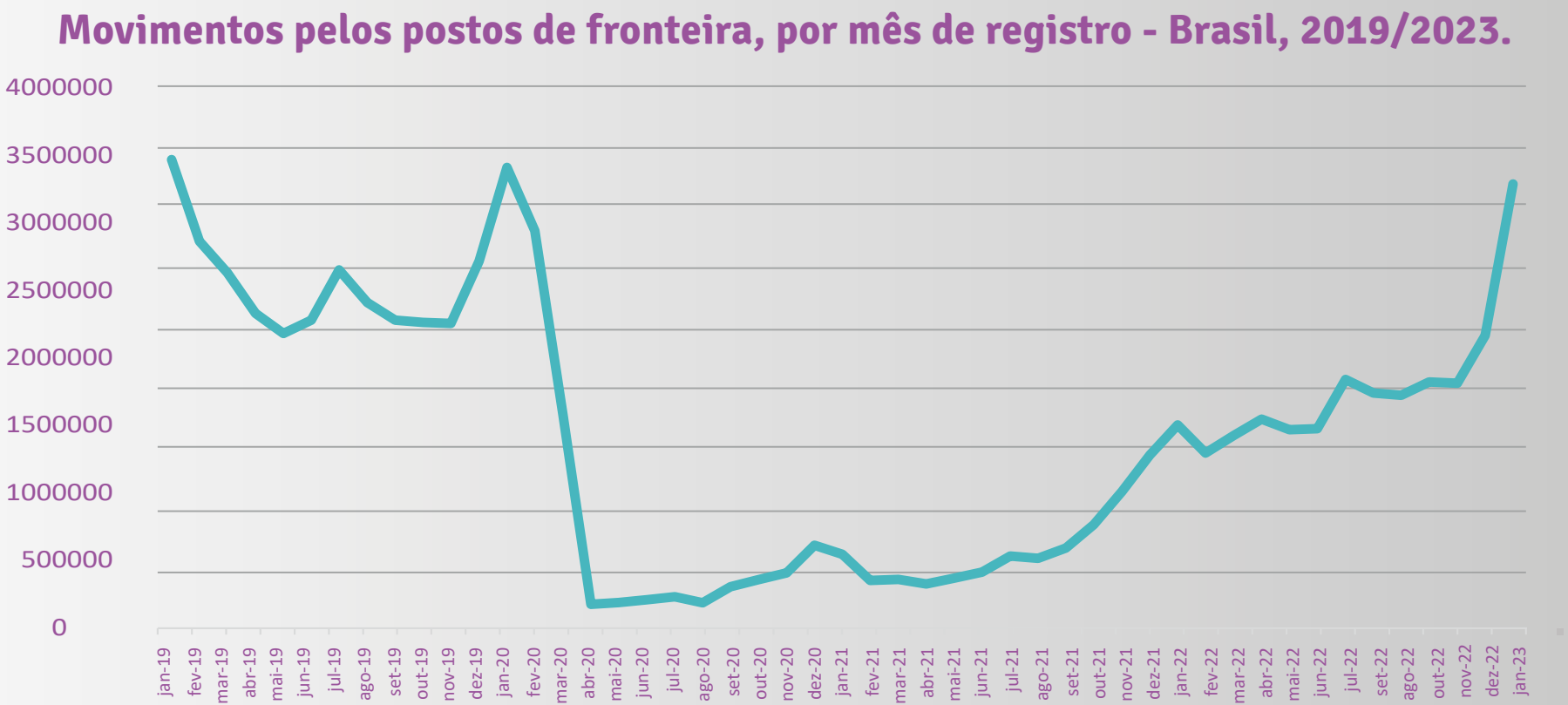
“DESDE JANEIRO DE 2021 A EMISSÃO DE VISTOS PELOS POSTOS CONSULARES BRASILEIROS APRESENTA TENDÊNCIA DE AUMENTO, PARTINDO DE 3,8 MIL VISTOS ATÉ ATINGIR A CIFRA DE 9,2 MIL EM JANEIRO DE 2023”



Fonte: Elaborado pelo OBMigra, a partir dos dados do Ministério das Relações Exteriores, 2023.

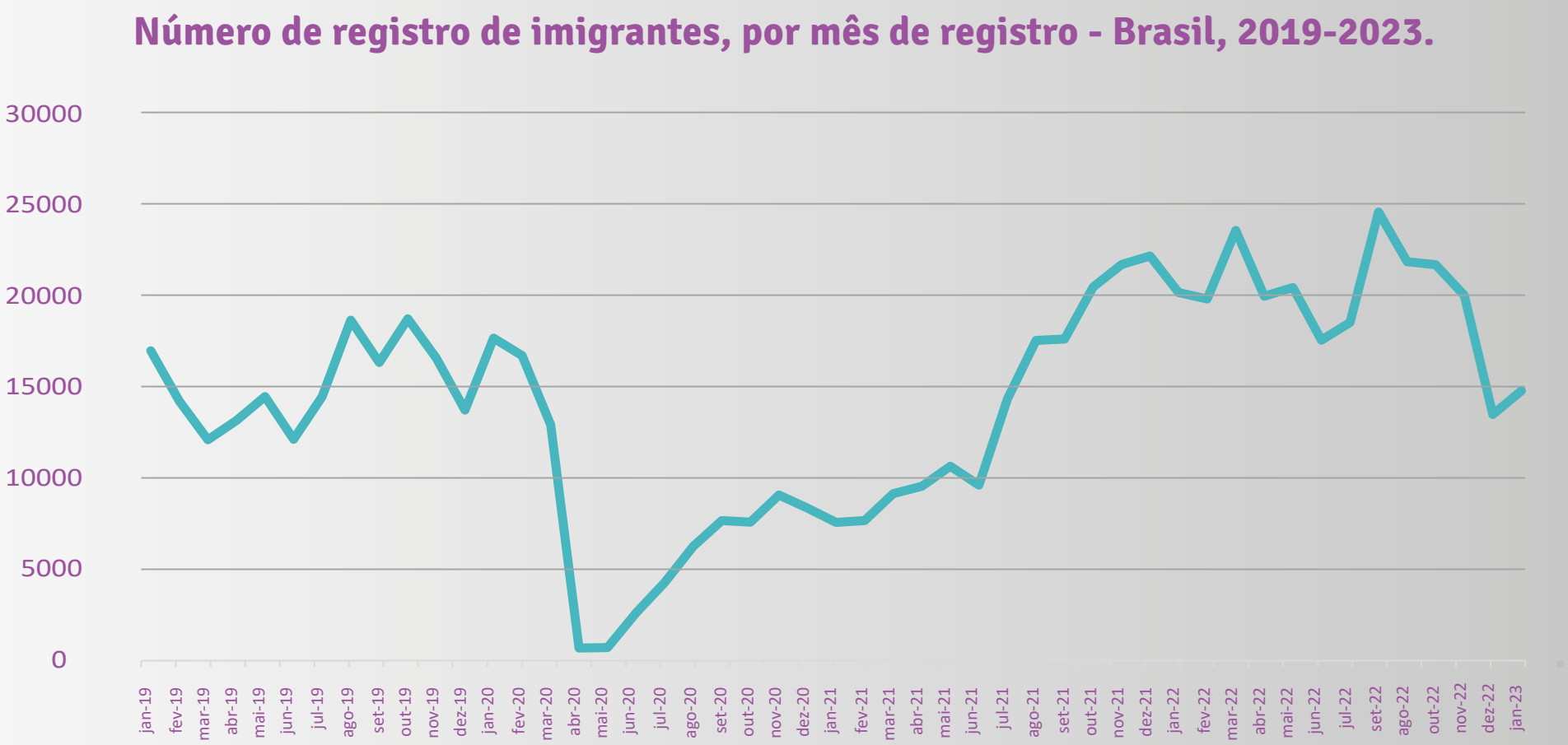
STI

“OS MOVIMENTOS PELOS POSTOS DE FRONTEIRA ATINGIRAM NO MÊS DE JANEIRO OS PATAMARES OBSERVADOS ANTES DA PANDEMIA DA COVID-19, COM 3,2 MILHÕES DE MOVIMENTOS”



Fonte: Elaborado pelo OBMigra, a partir dos dados da Polícia Federal, STI, 2023.

“APÓS **TENDÊNCIA DE QUEDA DESDE AGOSTO DE 2022**, O NÚMERO DE REGISTRO DE RESIDÊNCIA **EXPERIMENTOU ALTA DE 9,9%** COM 14,7 MIL REGISTROS”



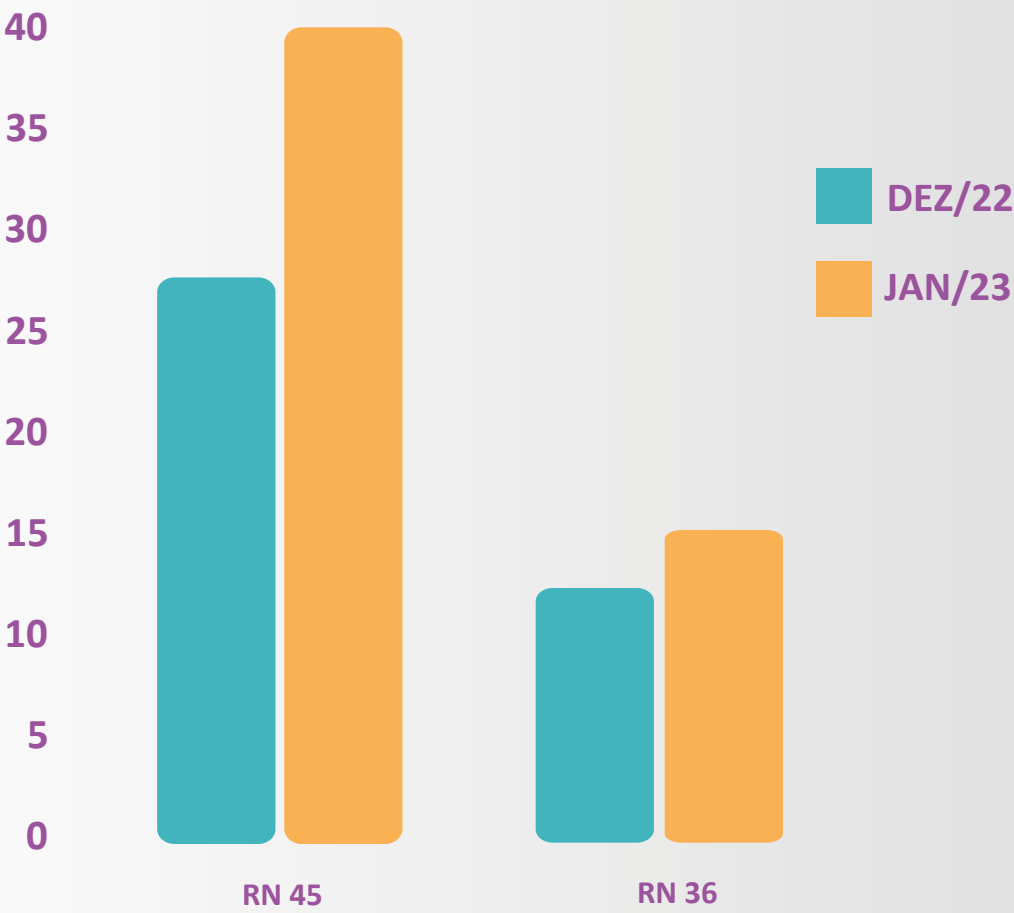
Fonte: Elaborado pelo OBMigra, a partir dos dados da Polícia Federal - SisMigra, 2023.

Solicitantes de reconhecimento da condição de refugiado

“VENEZUELANOS (2,4 MIL) E CUBANOS (1,1 MIL) FORAM AS NACIONALIDADES QUE TIVERAM **MAIOR PARTICIPAÇÃO ENTRE OS SOLICITANTES**”



Número de autorizações concedidas, por mês, segundo R 45 e RN 36 - Brasil, dezembro de 2022 a janeiro de 2023.



“A R 45 VOLTADA AOS NÔMADES DIGITAIS E A RN 36 PARA OS INVESTIDORES IMOBILIÁRIOS REGISTRARAM VARIAÇÃO POSITIVA NA COMPARAÇÃO COM O MÊS DE DEZEMBRO”

Fonte: Elaborado pelo OBMigra, a partir dos dados da Coordenação-Geral de Imigração Laboral/Ministério da Justiça e Segurança Pública, dezembro de 2022/janeiro de 2023.

Novo CAGED

“ENTRE OS PRINCIPAIS SETORES DE ATIVIDADES ECONÔMICAS, OS SEGMENTOS DO COMÉRCIO, SERVIÇOS ADMINISTRATIVOS, ALIMENTAÇÃO, HOSPEDAGENS E LIMPEZAS DE PRÉDIOS GERARAM MAIS VAGAS DE TRABALHO PARA O TRABALHADORES IMIGRANTES”

Postos de trabalho de trabalhadores migrantes no mercado de trabalho formal, segundo principais atividades econômicas - Brasil, dezembro de 2022.



Fonte: Elaborado pelo OBMigra, a partir dos dados do Ministério da Economia, base harmonizada RAIS-CTPS-CAGED, dezembro de 2022.

