

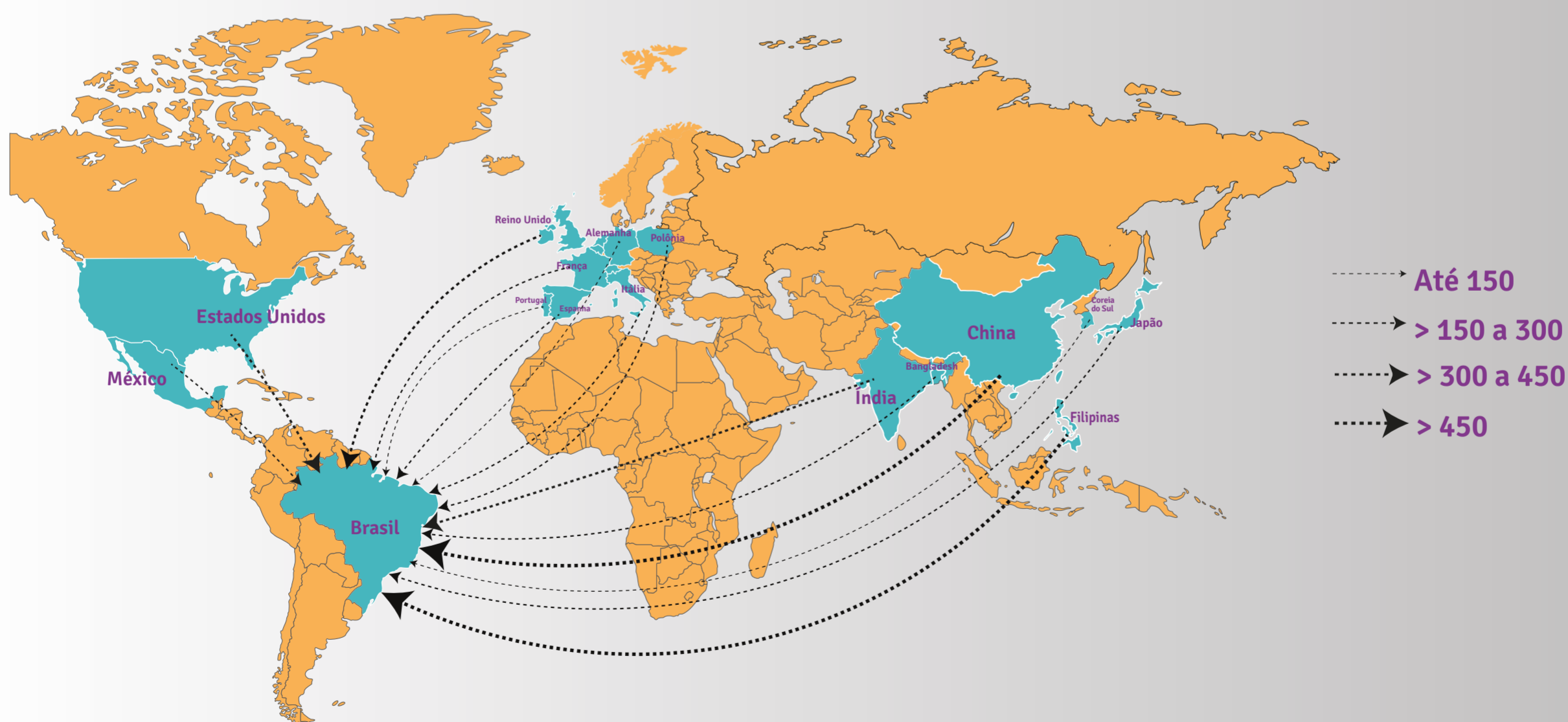
Informativo Trimestral: Autorizações de Residência para fins Laborais e de Investimentos - 2/2023



O total de autorizações para fins laborais e de investimentos concedido entre abril e junho de 2023 foi de 6.139, sendo 90% das autorizações para imigrantes do sexo masculino.

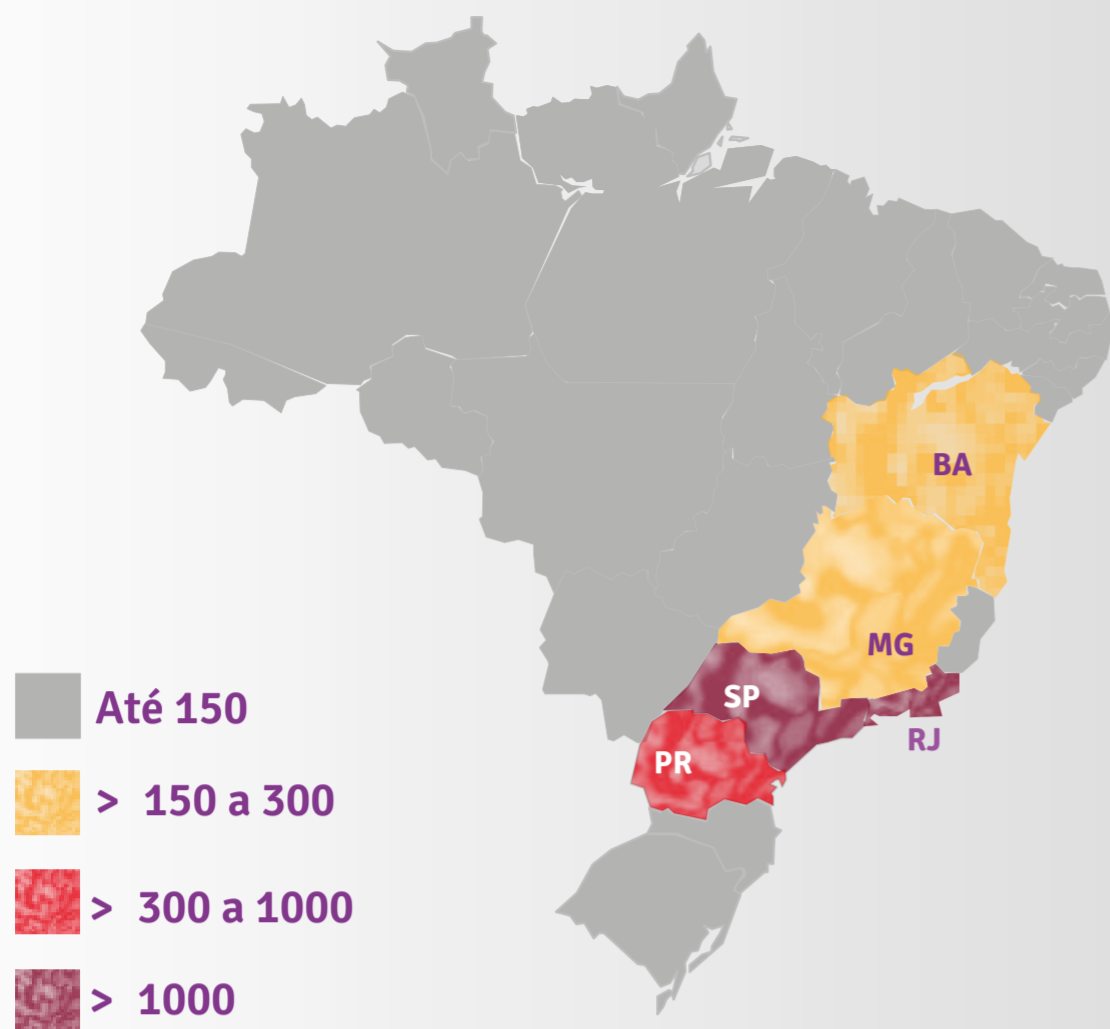
Chineses e Filipinos foram as nacionalidades com maior número de autorizações

Número de autorizações para fins laborais e de investimentos concedidas, segundo principais países, Brasil, 2º trimestre, 2023



Elaborado pelo OBMigra, a partir dos dados da Coordenação Geral de Imigração Laboral/Ministério da Justiça e Segurança Pública, 2º trimestre de 2023.

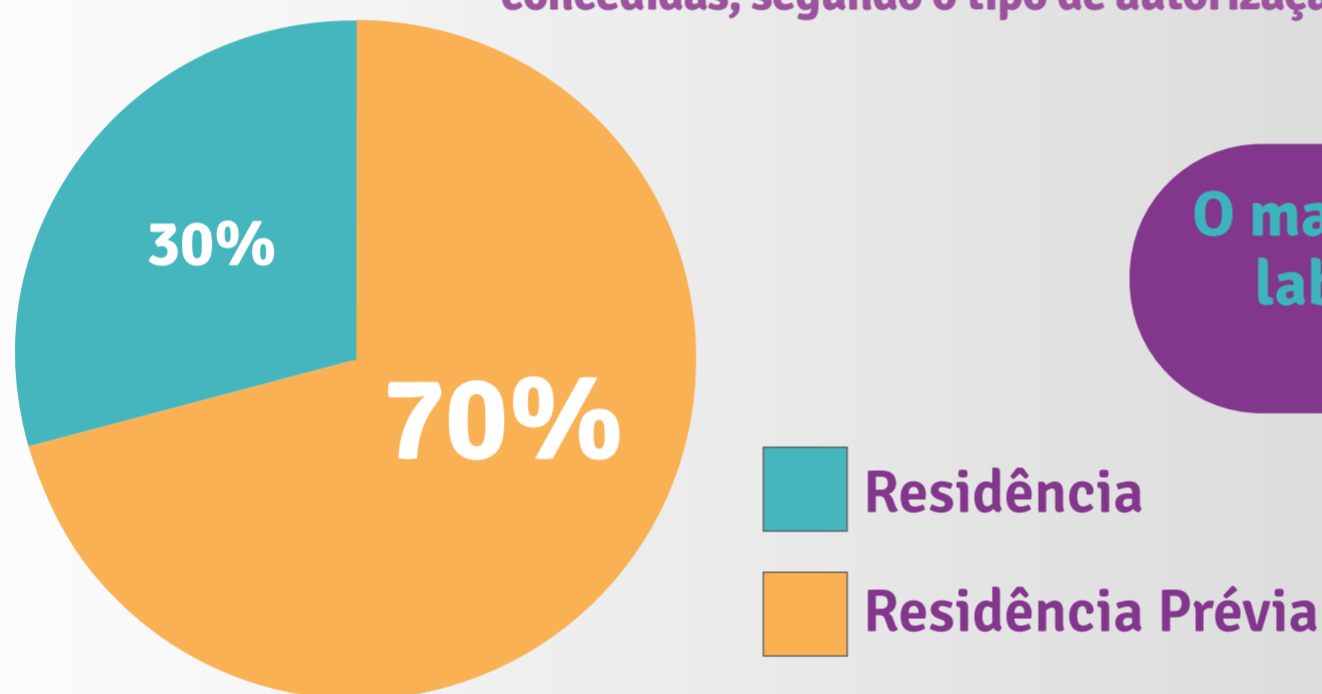
Número de autorizações concedidas, segundo Unidades da Federação, Brasil, 2º trimestre de 2023



Rio de Janeiro e São Paulo concentraram a maior parte das autorizações (74,5%)

Fonte: Elaborado pelo OBMigra, a partir dos dados da Coordenação Geral de Imigração Laboral/Ministério da Justiça e Segurança Pública, 2º trimestre de 2023.

Percentual de autorizações para fins laborais e de investimentos concedidas, segundo o tipo de autorização, Brasil - 2º trimestre de 2023



O maior volume de autorizações para fins laborais e de investimentos foi para a modalidade Residência Prévias

Fonte: Elaborado pelo OBMigra, a partir dos dados da Coordenação Geral de Imigração Laboral/Ministério da Justiça e Segurança Pública, 2º trimestre de 2023.

As principais RNs das autorizações de Residência Prévias foram as RN 03 (trabalhadores sem vínculo empregatício) e 06 (marítimos), (74,1%) enquanto entre as de Residência foram as RN 30 (prorrogação ou alteração de prazo) e RN 02 (trabalhadores com vínculo empregatício) (60,5%).

Número de autorizações de residência prévias concedidas, segundo Resolução Normativa, Brasil, 2º trimestre de 2023



Fonte: Elaborado pelo OBMigra, a partir dos dados da Coordenação Geral de Imigração Laboral/Ministério da Justiça e Segurança Pública, 2º trimestre de 2023.

Número de autorizações de residência concedidas, segundo Resolução Normativa, Brasil, 2º trimestre de 2023



Fonte: Elaborado pelo OBMigra, a partir dos dados da Coordenação Geral de Imigração Laboral/Ministério da Justiça e Segurança Pública, 2º trimestre de 2023.

Pela RN 13, foram investidos R\$ 10.870.181,48 na modalidade Residência Prévia e R\$ 10.095.845,52 na modalidade Residência.



Houve 898 autorizações para trabalhadores qualificados

