

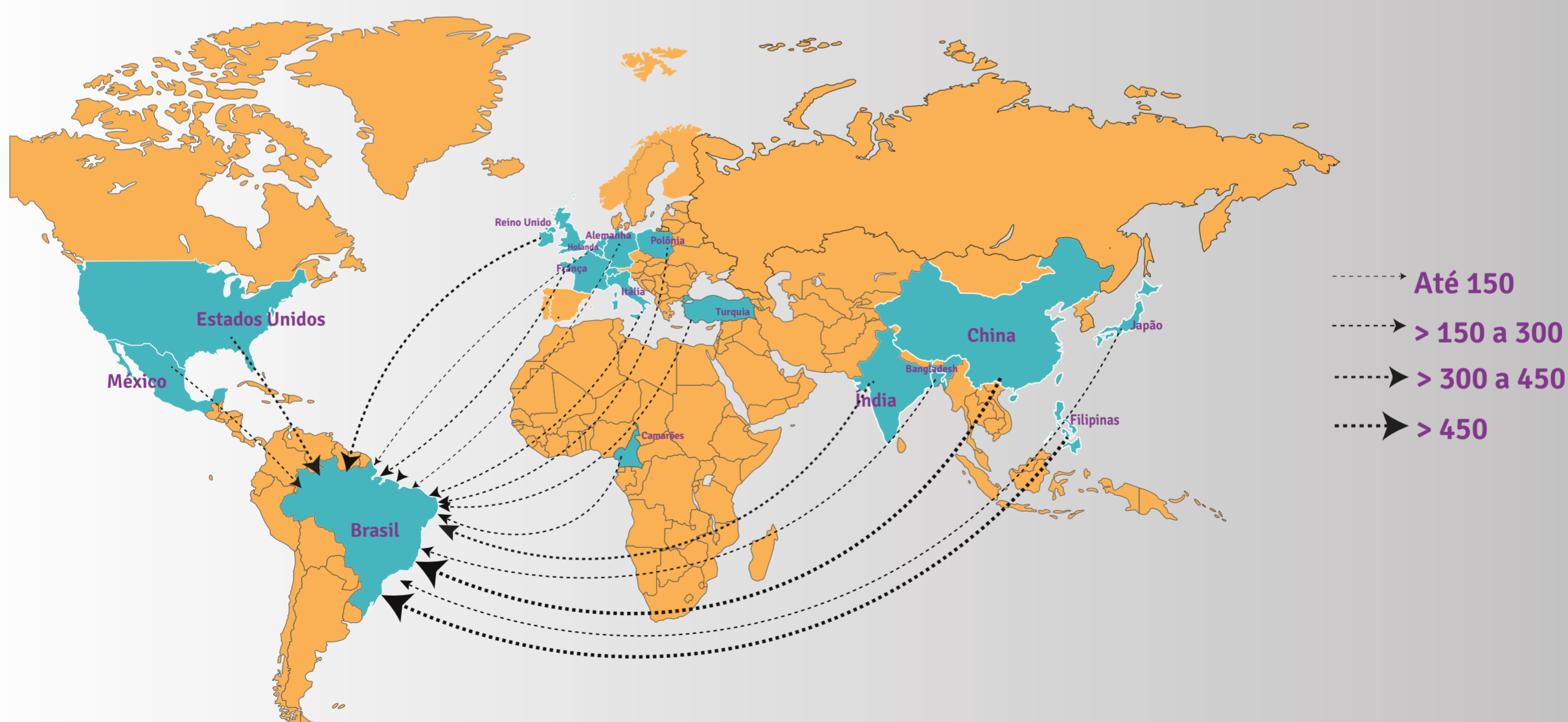
Informativo Trimestral: Autorizações de Residência para fins Laborais e de Investimentos - 3/2023

O total de autorizações para fins laborais e de investimentos concedido entre julho e setembro de 2023 foi de 7.179, sendo 90% das autorizações para imigrantes do sexo masculino.



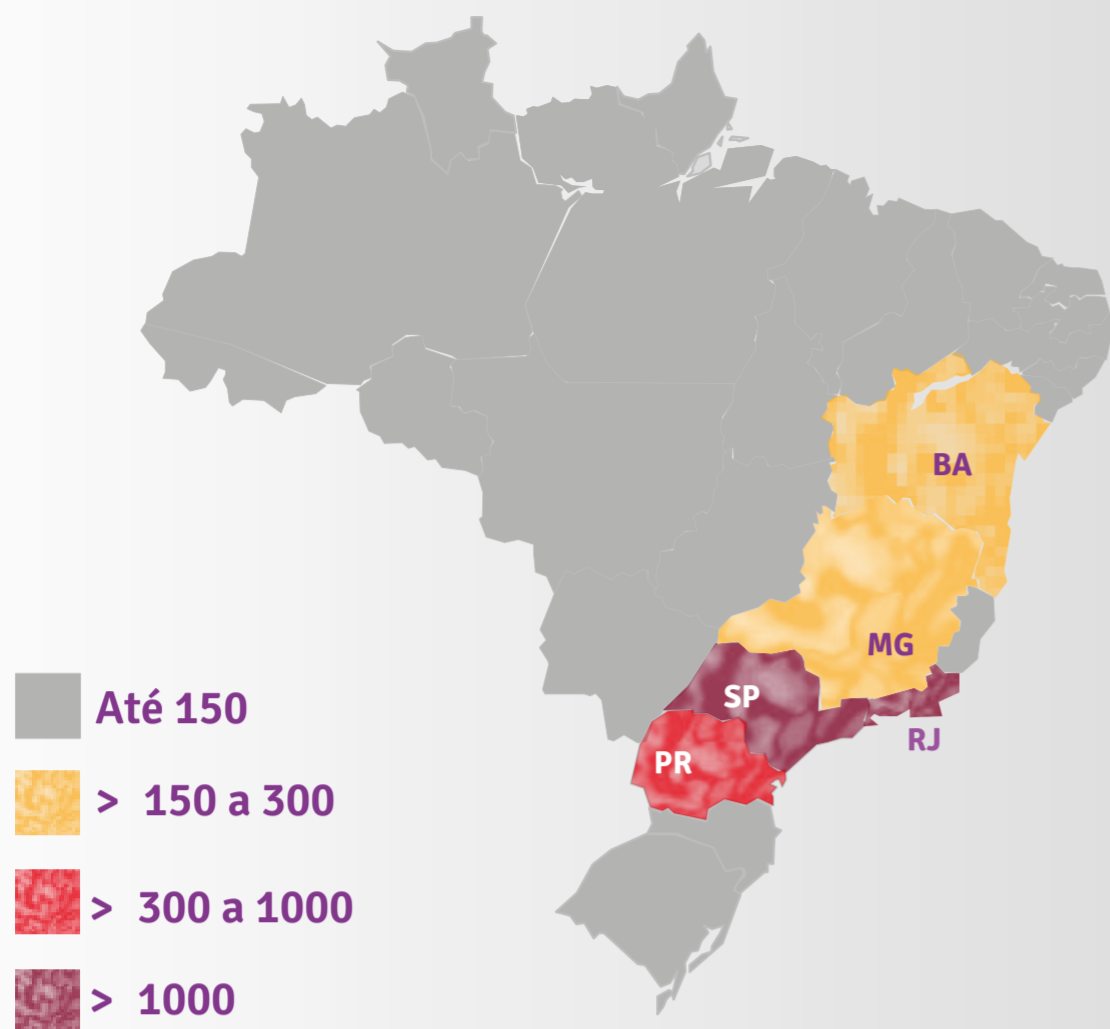
Chineses e Filipinos foram as nacionalidades com maior número de autorizações

Número de autorizações para fins laborais e de investimentos concedidas, segundo principais países, Brasil, 3º trimestre de 2023



Elaborado pelo OBMigra, a partir dos dados da Coordenação Geral de Imigração Laboral/Ministério da Justiça e Segurança Pública, 3º trimestre de 2023.

Número de autorizações concedidas, segundo Unidades da Federação, Brasil, 3º trimestre de 2023

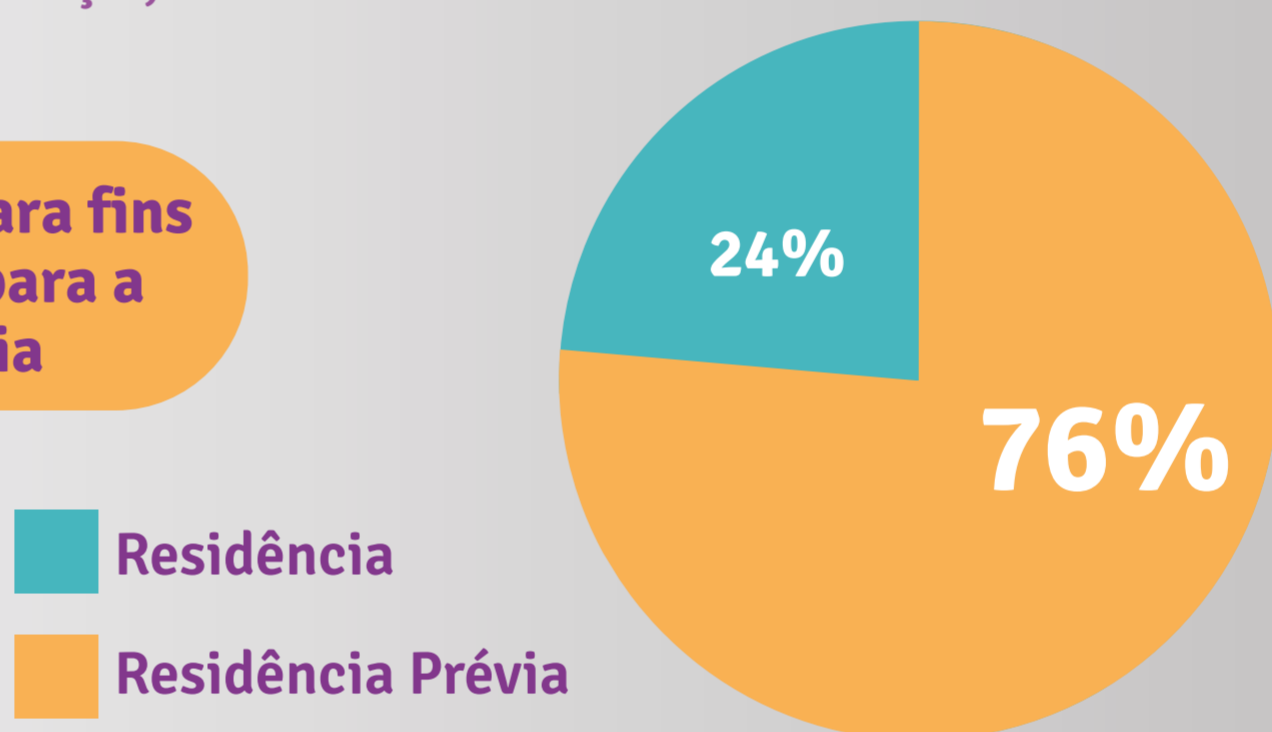


Rio de Janeiro e São Paulo concentraram a maior parte das autorizações (74,8%)

Fonte: Elaborado pelo OBMigra, a partir dos dados da Coordenação Geral de Imigração Laboral/Ministério da Justiça e Segurança Pública, 3º trimestre de 2023.

Percentual de autorizações concedidas segundo o tipo de autorização, Brasil - 3º trimestre de 2023

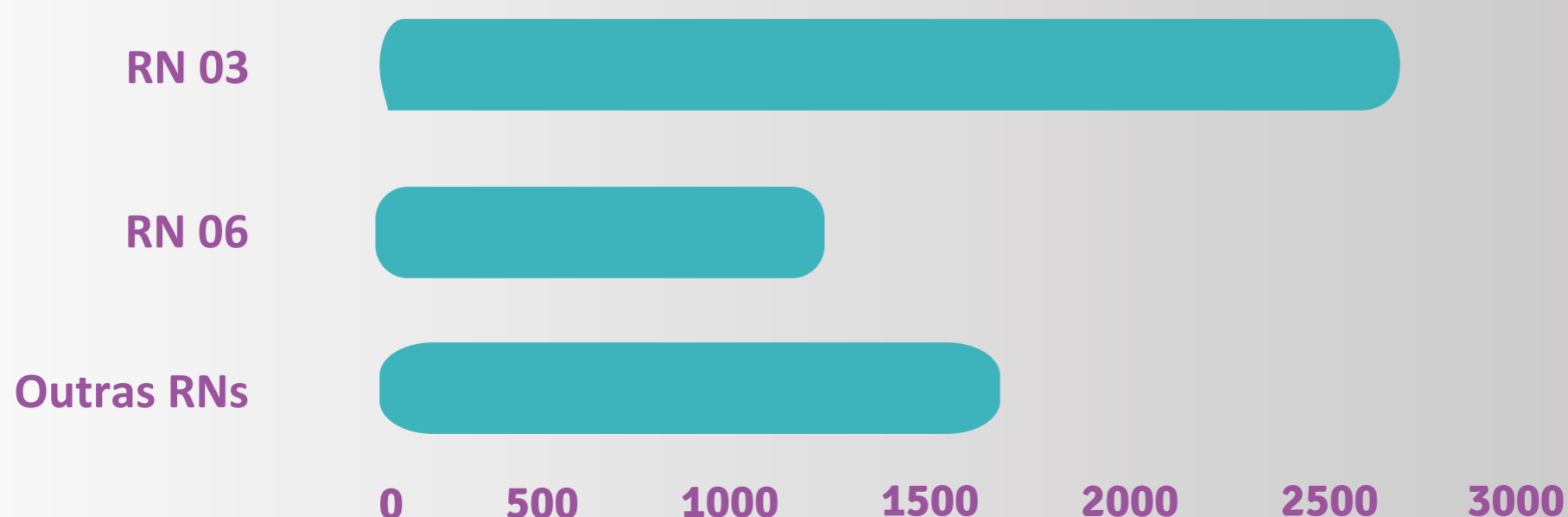
O maior volume de autorizações para fins laborais e de investimentos foi para a modalidade Residência Prévia



Fonte: Elaborado pelo OBMigra, a partir dos dados da Coordenação Geral de Imigração Laboral/Ministério da Justiça e Segurança Pública, 3º trimestre de 2023.

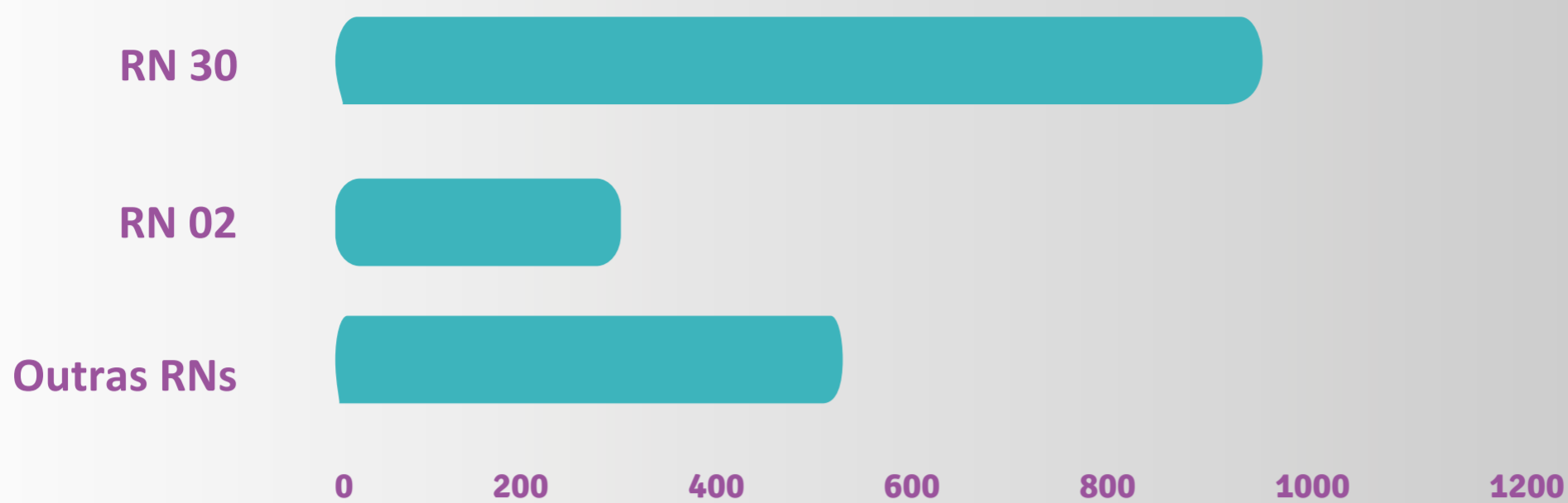
As principais RNs das autorizações de Residência Prévia foram as RN 03 (trabalhadores sem vínculo empregatício) e 06 (marítimos), (68,2%) enquanto entre as de Residência foram as RN 30 (prorrogação ou alteração de prazo) e RN 02 (trabalhadores com vínculo empregatício) (69,9%).

Número de autorizações de residência prévia concedidas, segundo Resolução Normativa, Brasil, 3º trimestre de 2023



Fonte: Elaborado pelo OBMigra, a partir dos dados da Coordenação Geral de Imigração Laboral/Ministério da Justiça e Segurança Pública, 3º trimestre de 2023.

Número de autorizações de residência concedidas, segundo Resolução Normativa, Brasil, 3º trimestre de 2023



Fonte: Elaborado pelo OBMigra, a partir dos dados da Coordenação Geral de Imigração Laboral/Ministério da Justiça e Segurança Pública, 3º trimestre de 2023.

Pela RN 13, foram investidos R\$ 23.091.247,64 na modalidade Residência Prévia e R\$ 14.084.502,49 na modalidade Residência.



Houve 735 autorizações para trabalhadores qualificados

