

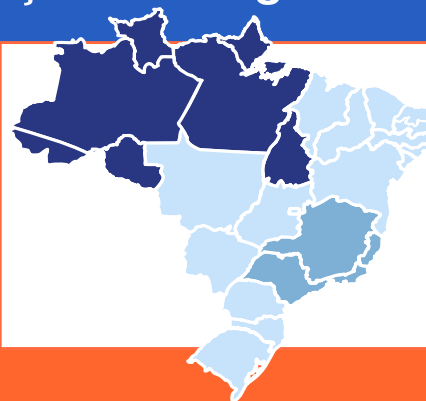
INFORMATIVO CONJUNTURAL

2º Quadrimestre de 2023

Solicitantes de reconhecimento da condição de refugiados



No 2º quadrimestre de 2023, houve redução de 3,5% no número de solicitações da condição de refugiados em relação ao quadrimestre anterior, o que manteve o número de pessoas com essas características em patamares abaixo do verificado nos anos anteriores à pandemia de Covid-19



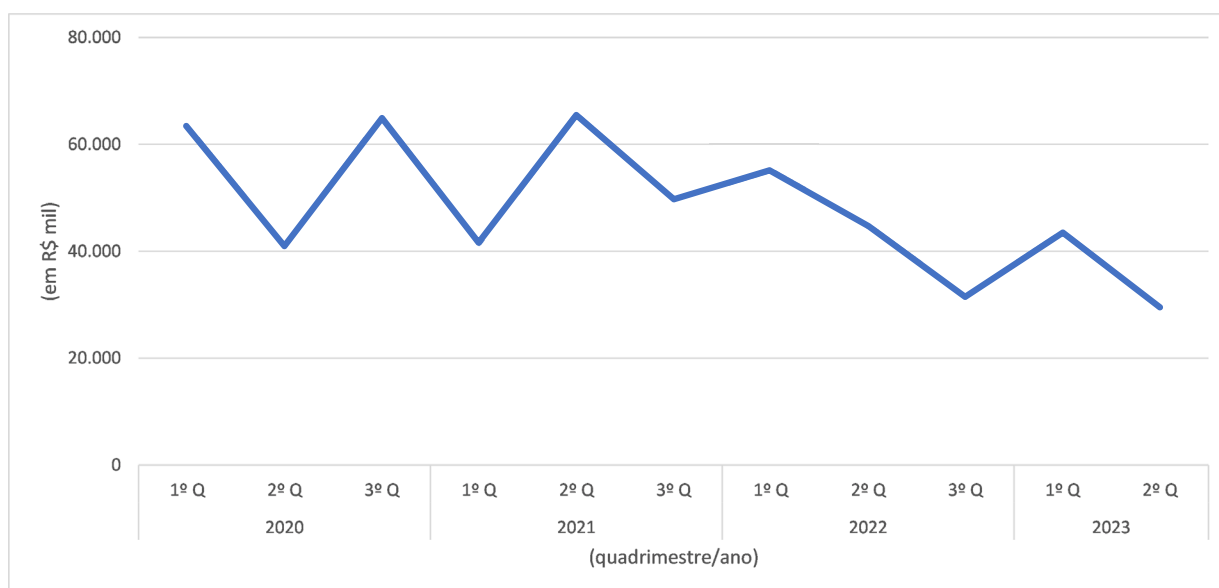
A região Norte se manteve como a principal porta de entrada de solicitantes de refúgio no país, reunindo cerca de 57,6% do total, uma queda em relação ao quadrimestre anterior e em relação ao mesmo período de 2022, quando foi responsável por 74,8%.

Os venezuelanos mantiveram-se como a principal nacionalidade no segundo quadrimestre de 2023, representando 50,5% do total de solicitantes de refúgio.

Os cubanos atingiram 19,4% do total de solicitantes de refúgio, mantendo-se como a segunda principal nacionalidade.

Autorização de residência para investidores estrangeiros

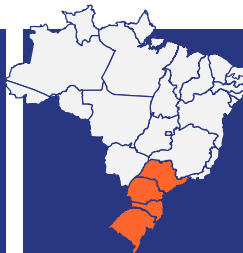
Valor do investimento realizados por pessoa física (em reais) pelas Resoluções Normativas nº 84, nº 118 e nº 13 Brasil - quadrimestres de 2019 e 2023



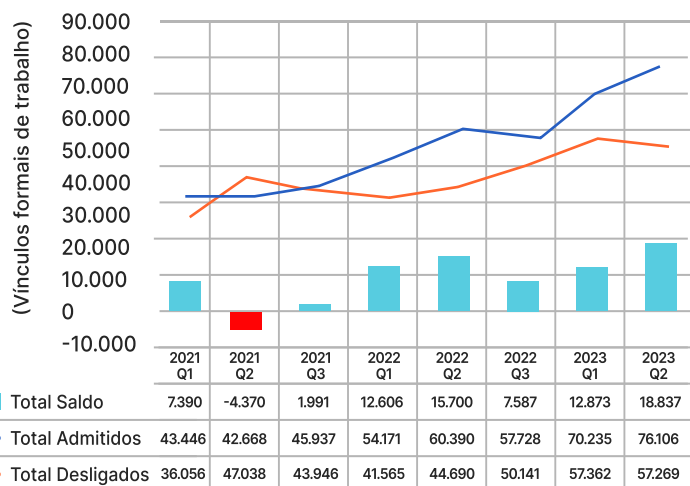
Movimentação dos imigrantes no mercado de trabalho formal



O saldo quadrimestral de admissões menos desligamentos alcançou o recorde da série iniciada em 2011, **com 18,8 mil admissões líquidas**.



Todas as Unidades da Federação registraram admissões de trabalhadores imigrantes. No entanto, novamente, as admissões estiveram concentradas em poucas Unidades da Federação, com quatro delas permanecendo em destaque: **Santa Catarina (18,4 mil), Paraná (15,7 mil), São Paulo (13,5 mil) e Rio Grande do Sul (9,7 mil)**.



Unidades da Federação	2022 Q3	2023 Q1	2023 Q2
Total de admitidos	57.728	70.235	76.106
1. Santa Catarina	13.981	17.218	18.365
2. Paraná	10.780	13.890	15.690
3. São Paulo	10.880	11.919	13.499
4. Rio Grande do Sul	6.941	9.711	9.639
5. Mato Grosso	2.004	2.368	2.983
6. Minas Gerais	2.309	2.499	2.778
Demais UF	10.833	12.630	13.152
3 principais UF	35.641	43.027	47.554
3 principais UF (%)	61,7%	61,3%	62,5%

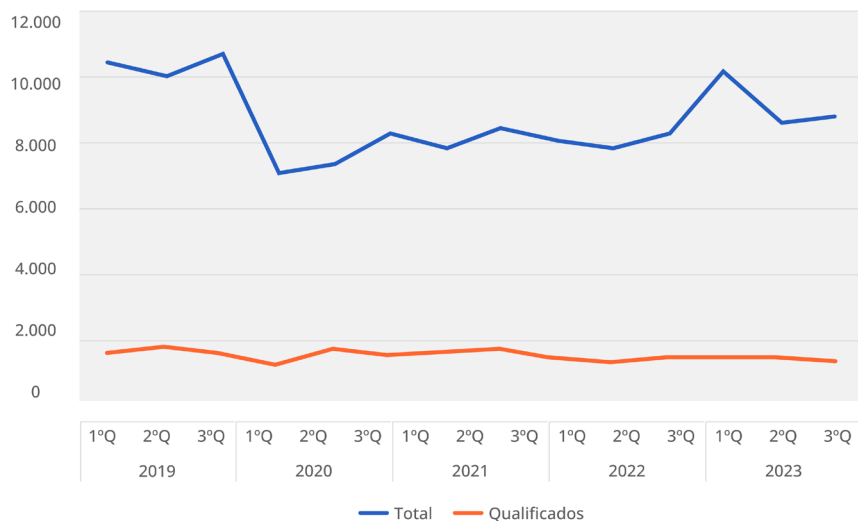
Fonte: Elaborado pelo OBMigra, a partir dos dados do Ministério da Economia, base harmonizada RAIS-CTPS-CAGED.

A principal contribuição para o resultado positivo do quadrimestre foram as admissões líquidas de venezuelanos que alcançaram 14,5 mil. Por outro lado houve redução de vagas formais ocupadas por haitianos (-640).



País	Saldo (ADM - DES)						
	2021 Q2	2021 Q3	2022 Q1	2022 Q2	2022 Q3	2023 Q1	2023 Q2
Saldo	-4.370	1.991	12.606	15.700	7.587	7.587	18.837
Venezuela	6.854	7.873	9.274	11.749	10.535	10.535	14.484
Haiti	-12.730	-7.033	1.140	117	-5.243	-5.243	-640
Paraguai	363	275	659	835	244	244	548
Outros	1.143	876	1.533	2.999	2.051	2.051	4.445

Autorização de residência para trabalhadores qualificados

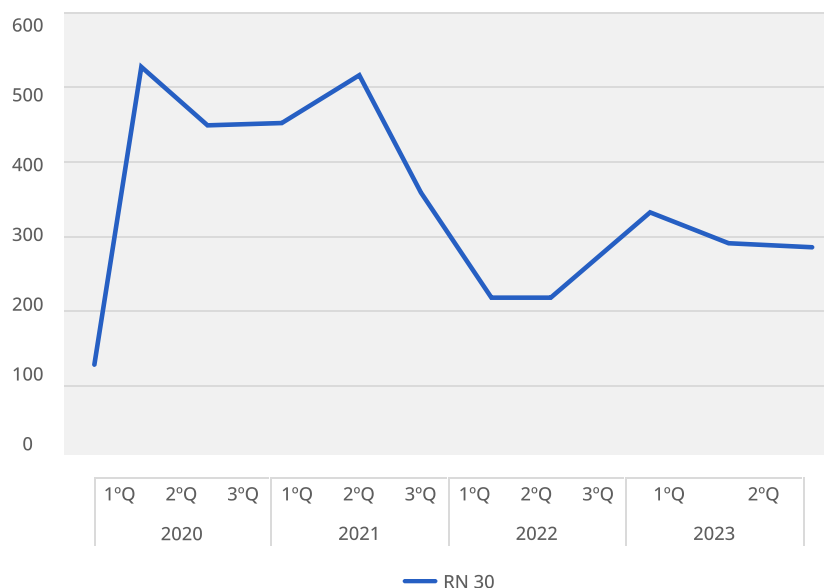


O número de autorizações de residência concedidas a trabalhadores no segundo quadrimestre de 2023 **creceu apenas 2,2% em relação ao primeiro quadrimestre**. Para os trabalhadores qualificados, **por outro lado, houve redução de 9,4% no número de autorizações no segundo quadrimestre de 2023 e de 11,8% na comparação com o segundo quadrimestre de 2022**. Ao longo dos quadrimestres analisados, o comportamento das autorizações para trabalhadores qualificados tem revelado relativa estabilidade, especialmente após 2020.

Fonte: Elaborado pelo OBMigra a partir dos dados da Coordenação Geral de Imigração Laboral/ Ministério da Justiça e Segurança Pública.

Número de autorizações de residência para trabalhadores qualificados pela RN nº 30

O número de autorizações pela Resolução Normativa nº 30, que dispõe sobre a renovação das autorizações de residência no país **manteve-se estável no segundo quadrimestre de 2023, representando 27,5% do total**. É importante ressaltar que a participação da RN nº 30 no total das autorizações tem se mantido em níveis superiores ao registrado no período anterior à pandemia da Covid-19.



Fonte: Elaborado pelo OBMigra a partir dos dados da Coordenação-Geral de Imigração Laboral/ Ministério da Justiça e Segurança Pública.