

Informativo Trimestral: Autorizações de Residência para fins Laborais e de Investimentos - 2/2024

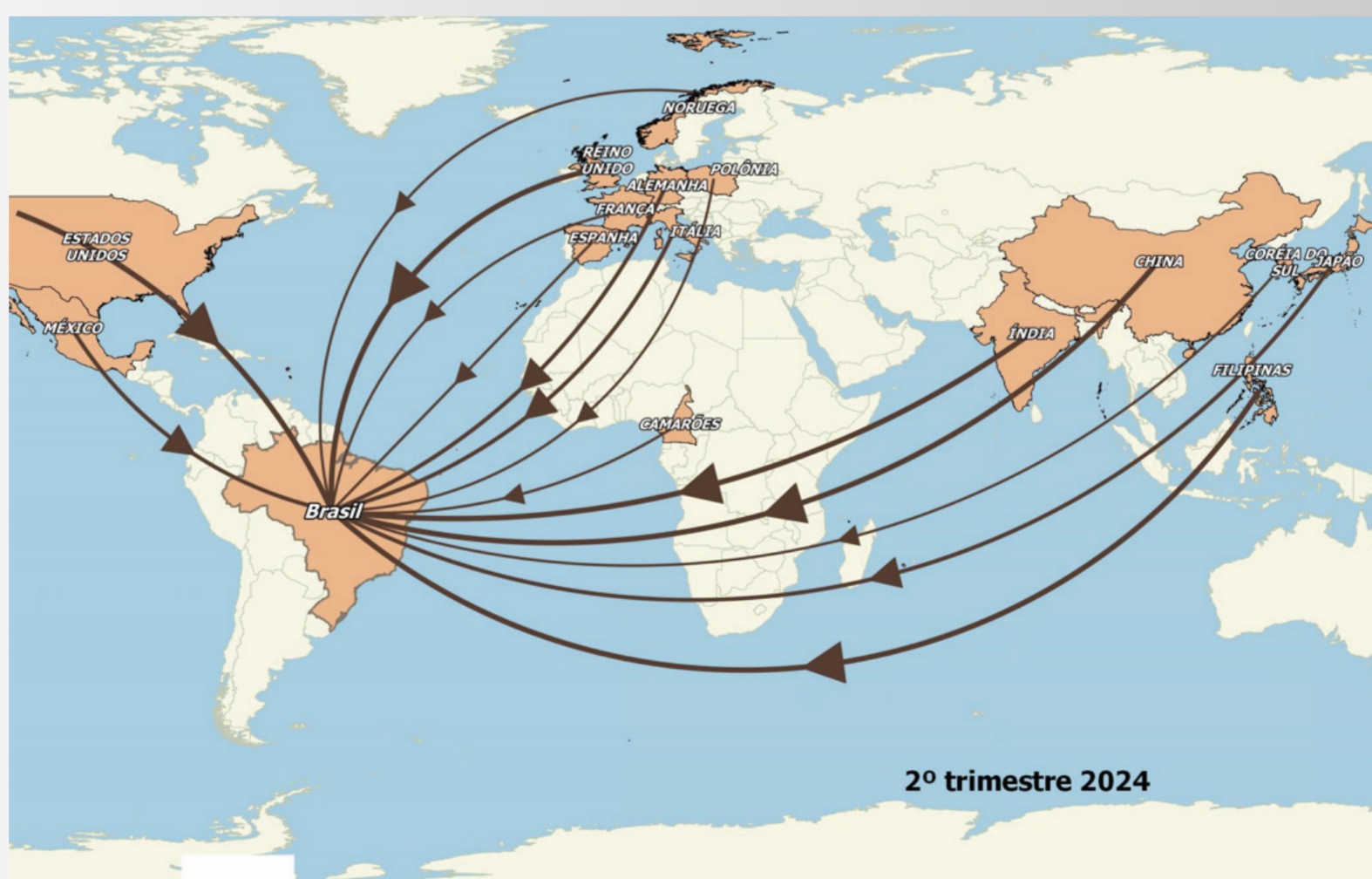


O total de autorizações para fins laborais e de investimentos concedido entre abril e junho de 2024 foi de 10011, sendo 90% das autorizações para imigrantes do sexo masculino.



Chineses e Filipinos foram as nacionalidades com maior número de autorizações

Número de autorizações para fins laborais e de investimentos concedidas, segundo principais países, Brasil, 2º trimestre de 2024

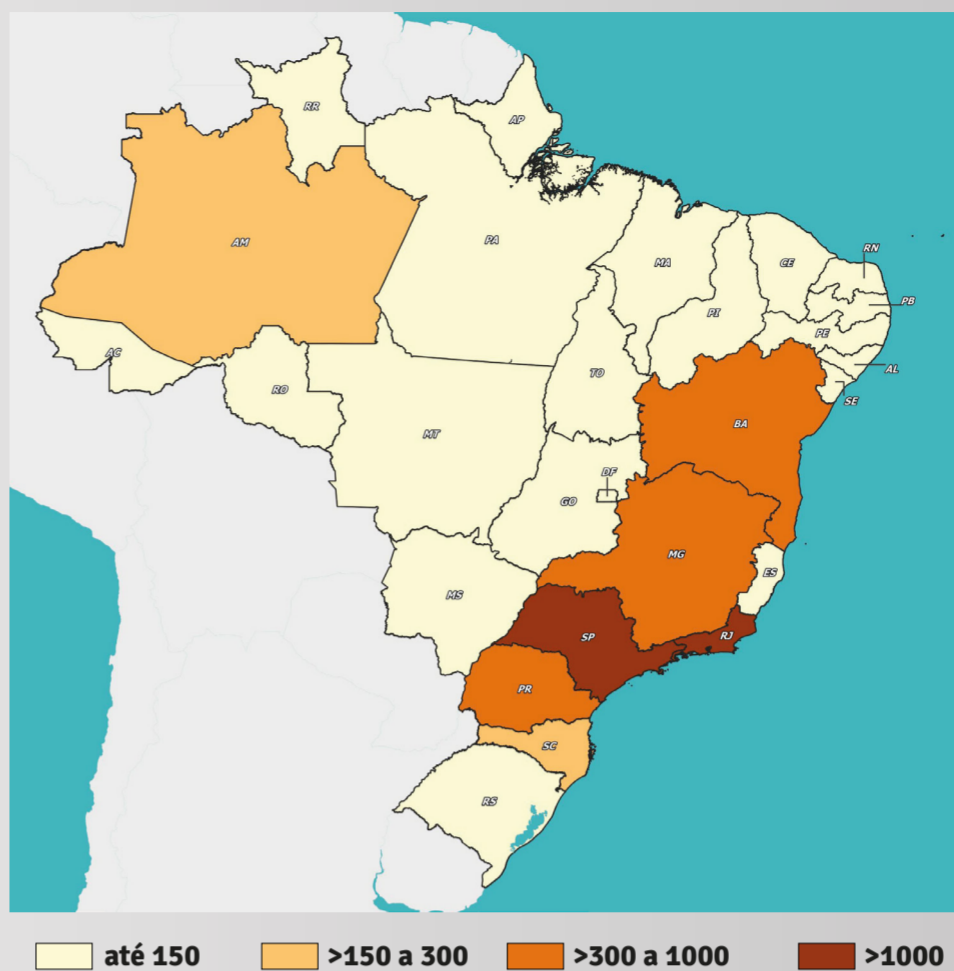


→ até 150 → >150 a 300 → >300 a 450 → >450

Fonte: Elaborado pelo OBMigra, a partir dos dados da Coordenação Geral de Imigração Laboral/Ministério da Justiça e Segurança Pública, 2º trimestre de 2024.

Número de autorizações concedidas, segundo Unidades da Federação, Brasil, 1º trimestre de 2024

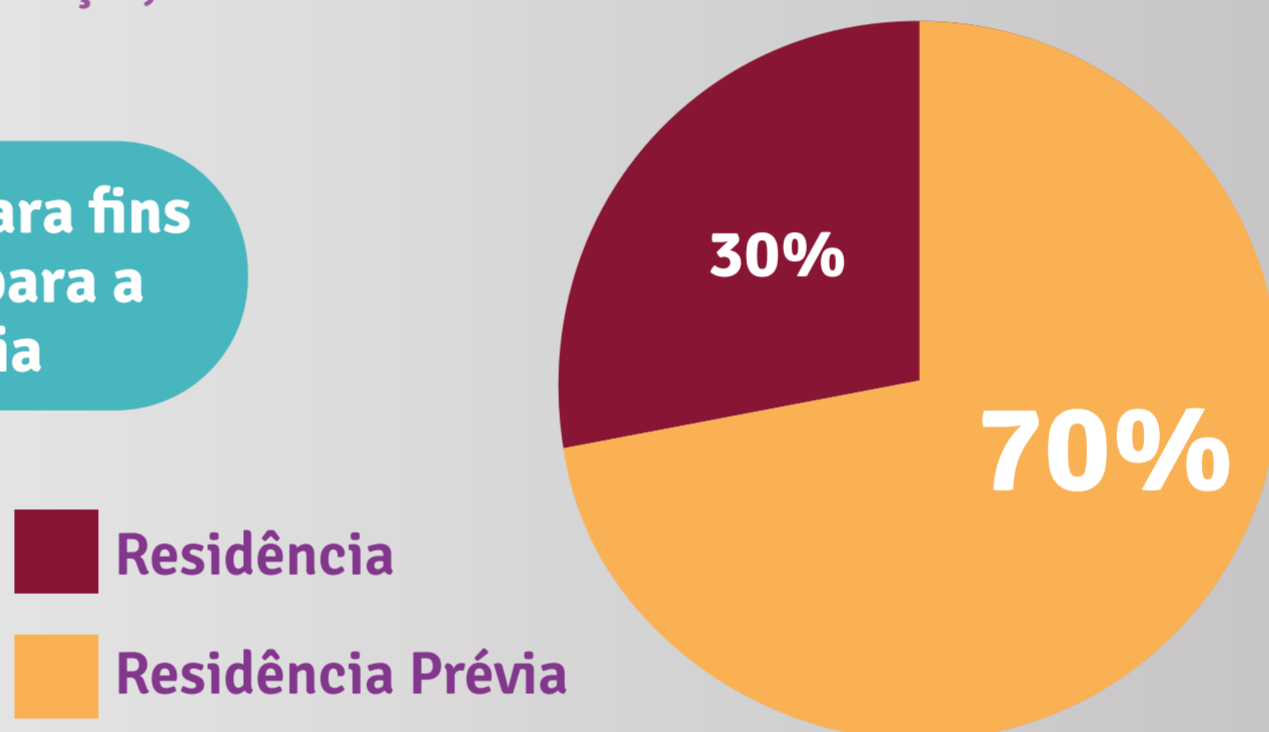
São Paulo e Rio de Janeiro concentraram a maior parte das autorizações (72%)



Fonte: Elaborado pelo OBMigra, a partir dos dados da Coordenação Geral de Imigração Laboral/Ministério da justiça e Segurança Pública, 2º trimestre de 2024.

Percentual de autorizações concedidas segundo o tipo de autorização, Brasil - 2º trimestre de 2024

O maior volume de autorizações para fins laborais e de investimentos foi para a modalidade Residência Prévía



Fonte: Elaborado pelo OBMigra, a partir dos dados da Coordenação Geral de Imigração Laboral/Ministério da justiça e Segurança Pública, 2º trimestre de 2024.

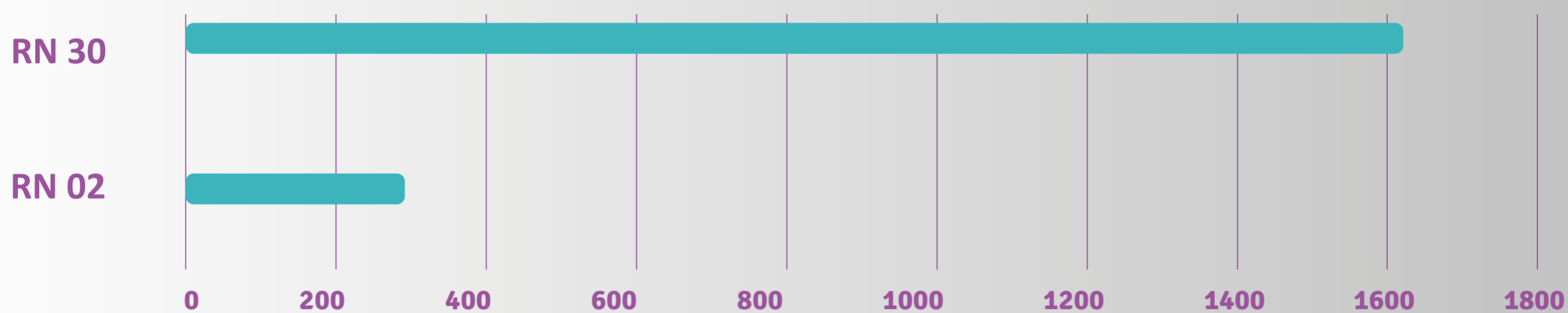
As principais RNs das autorizações de Residência Prévía foram as RN 03 (trabalhadores sem vínculo empregatício) e 06 (marítimos), (82%) enquanto entre as de Residência foram as RN 30 (prorrogação ou alteração de prazo) e RN 02 (trabalhadores com vínculo empregatício) (66%)

Número de autorizações de residência prévía concedidas, segundo Resolução Normativa - Brasil, 2º trimestre de 2024



Fonte: Elaborado pelo OBMigra, a partir dos dados da Coordenação Geral de Imigração Laboral/Ministério da justiça e Segurança Pública, 2º trimestre de 2024.

Número de autorizações de residência concedidas, segundo Resolução Normativa, Brasil, 2º trimestre de 2024



Fonte: Elaborado pelo OBMigra, a partir dos dados da Coordenação Geral de Imigração Laboral/Ministério da Justiça e Segurança Pública, 2º trimestre de 2024.

Pela RN 13, foram investidos R\$ 32.960.158,62 na modalidade Residência Prévia e R\$ 20.156.110,07 modalidade Residência

Pela RN 36, foram investidos R\$ 19.855.272,70 na modalidade Residência Prévia e R\$ 45.321.786,24 modalidade Residência



Houve 1.286 autorizações para trabalhadores qualificados

