

INFORMATIVO MENSAL

ABRIL 2022

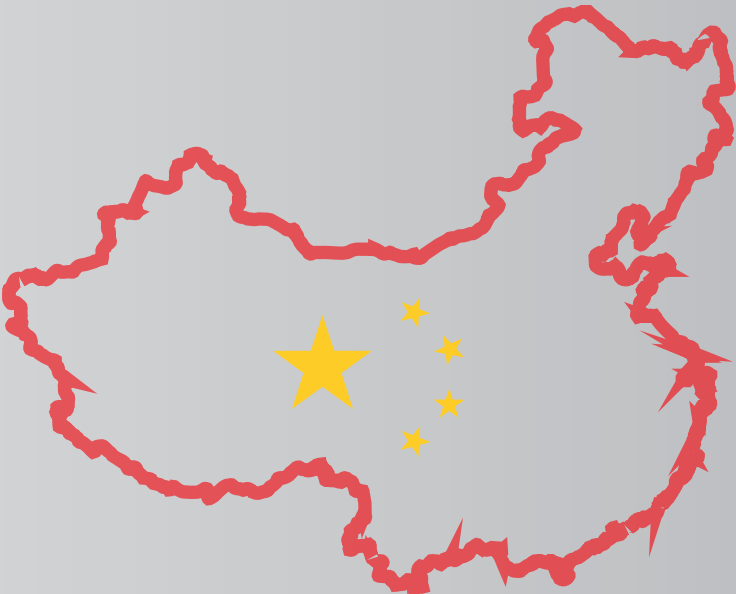
CGIL (Coordenação-Geral de Imigração Laboral)

Número de autorizações concedidas para trabalhadores qualificados, por mês e sexo, segundo principais países - Brasil, abril de 2022.



Fonte: Coordenação-Geral de Imigração Laboral/ Ministério da Justiça e Segurança Pública, abril de 2022.

“OS CHINESES FORAM A PRINCIPAL NACIONALIDADE ENTRE OS TRABALHADORES QUALIFICADOS COM AUTORIZAÇÃO DE RESIDÊNCIA PARA FINS LABORAIS”

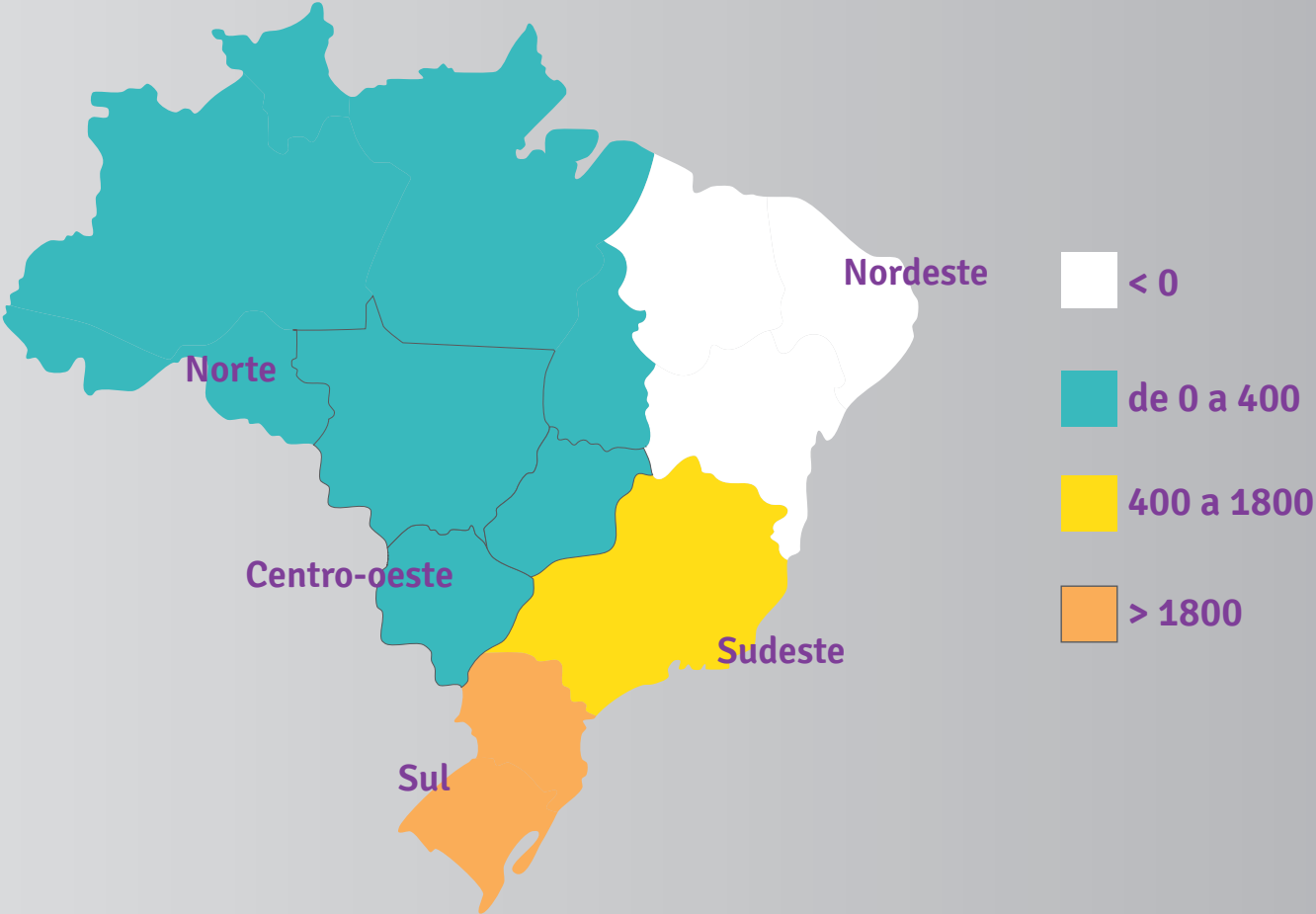


Base harmonizada CTPS/RAIS/Novo CAGED


“AS REGIÕES SUL E SUDESTE GERARAM 84% DOS POSTOS DE TRABALHO PARA IMIGRANTES NO MERCADO FORMAL”



Número de postos de trabalho gerados para imigrantes no mercado formal, segundo Grandes Regiões – Brasil, março 2022.



Fonte: Elaborado pelo OBMigra, a partir dos dados do Ministério da Economia, base harmonizada RAIS-CTPS-CAGED, março 2022.



“O VOLUME DE **SAÍDAS DE BRASILEIROS** (437.595) FOI **SUPERIOR AO DE ENTRADAS** (358.582)”

“FORAM CONCEDIDOS **972** **REGISTROS** DE RESIDÊNCIA PARA **ESTUDANTES**”



Número de solicitações da condição de refugiado, segundo principais países de nacionalidade - Brasil, abril de 2022.

“DESTAQUE PARA **OS ANGOLANOS** NA SEGUNDA POSIÇÃO DO RANKING DAS SOLICITAÇÕES E O FATO DE, PELA PRIMEIRA VEZ, **OS HAITIANOS NÃO** FIGURAREM ENTRE AS DEZ PRINCIPAIS NACIONALIDADES DE ORIGEM ENTRE OS SOLICITANTES DE REFÚGIO”

Até 100 > 100 a 200 > 200 a 1700 > 1700



Fonte: Elaborado pelo OBMigra, a partir dos dados da Polícia Federal, Solicitações de refúgio, abril de 2022.

