

INFORMATIVO MENSAL JANEIRO 2022



CGIL (Coordenação-Geral de Imigração Laboral)

Número de autorizações concedidas, por mês e sexo, segundo principais países - Brasil, janeiro de 2022.



“OS CHINESES RECEBERAM MAIS DE 10% DAS AUTORIZAÇÕES PARA FINS LABORAIS E DE INVESTIMENTOS”



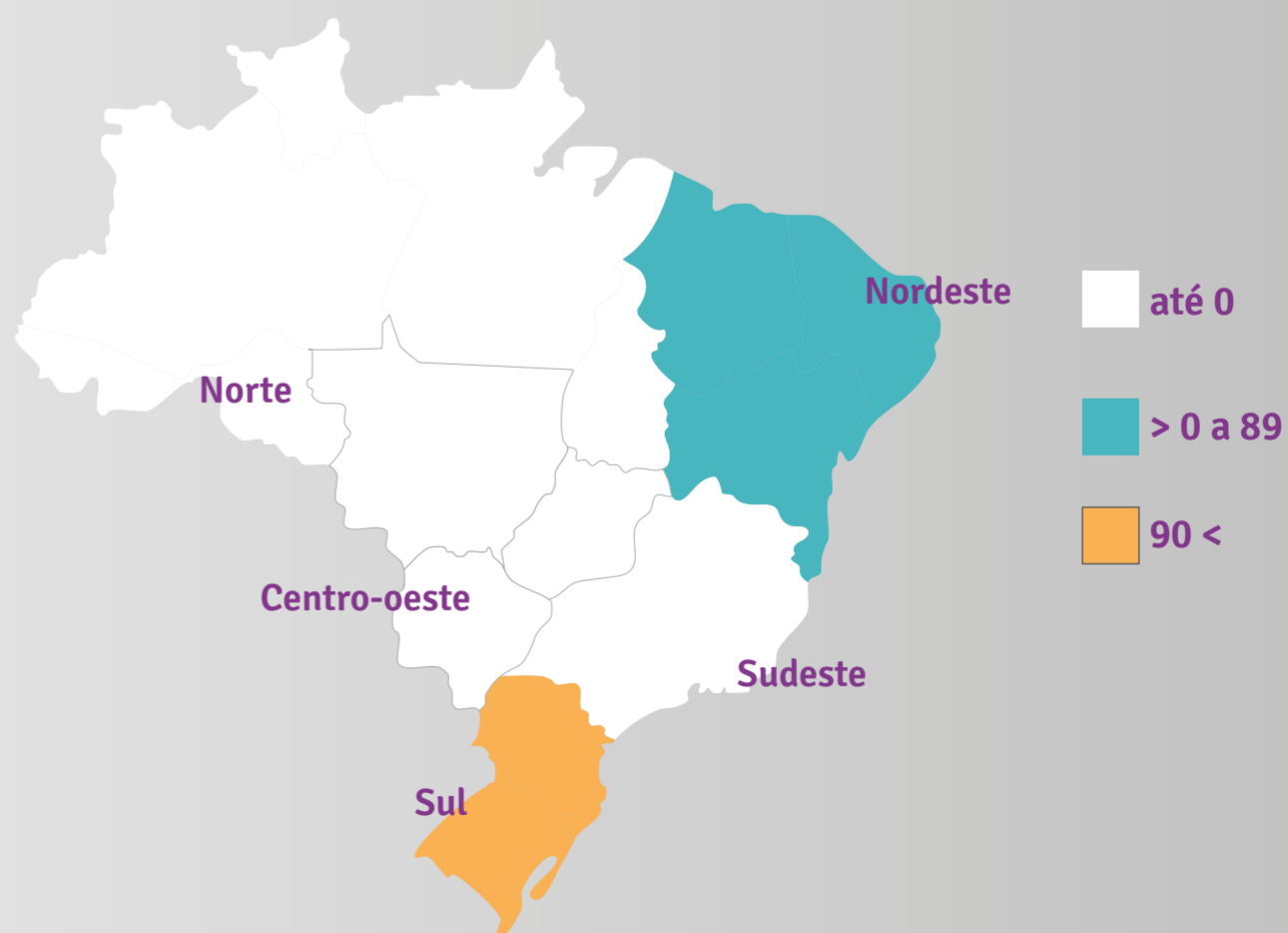
Fonte: Coordenação-Geral de Imigração Laboral/ Ministério da Justiça e Segurança Pública, janeiro de 2022.

Base harmonizada CTPS/RAIS/Novo CAGED

“A REGIÃO SUL CONCENTROU 52% DA FORÇA DE TRABALHO IMIGRANTE”




Movimentação de trabalhadores imigrantes no mercado formal, segundo Grandes Regiões – Brasil, dezembro de 2021.



Fonte: Elaborado pelo OBMigra, a partir dos dados base harmonizada RAIS-CTPS-CAGED e do eSocial, dezembro 2021.

STI



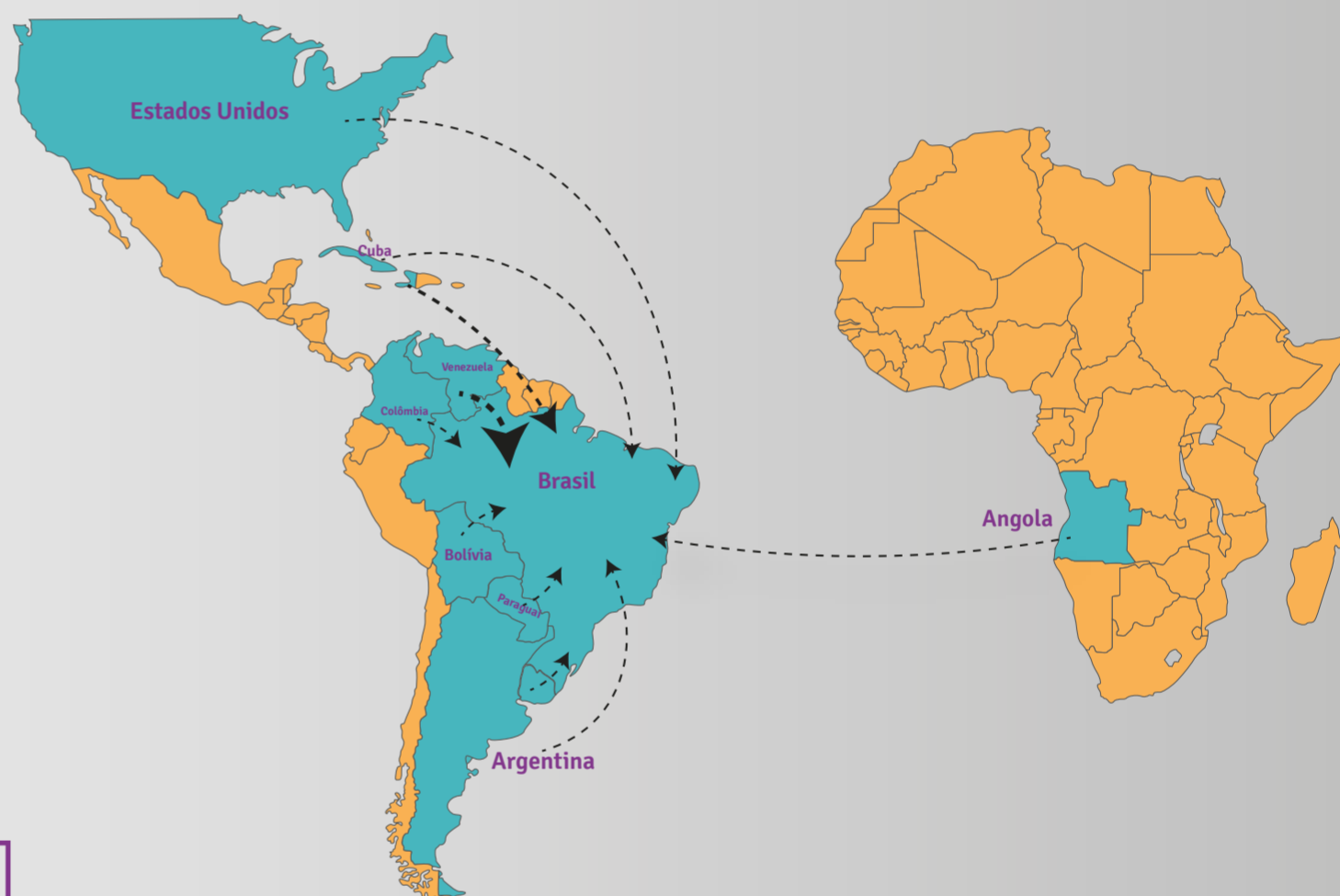
“O VOLUME DE **ENTRADAS (727.681)** SUPEROU O DE **SAÍDAS (710.420)**”

Número de registros de imigrantes, segundo principais países de nascimento, janeiro de 2022.

-----> Até 500 -----> > 500 a 14000 -----> > 14000

SisMigra

“**QUASE 80% DOS REGISTROS FORAM DE VENEZUELANOS**, seguidos de haitianos, e com participação importante de colombianos, bolivianos e argentinos”



Fonte: Elaborado pelo OBMigra, a partir dos dados da Polícia Federal, Sistema de Registro Nacional Migratório (SISMIGRA), janeiro de 2022.

STI-MAR

“DE TODAS AS SOLICITAÇÕES DE RECONHECIMENTO DA CONDIÇÃO DE REFUGIADO, **QUASE 40% ERAM DE CRIANÇAS E ADOLESCENTES**”

