

INFORMATIVO MENSAL MARÇO 2022



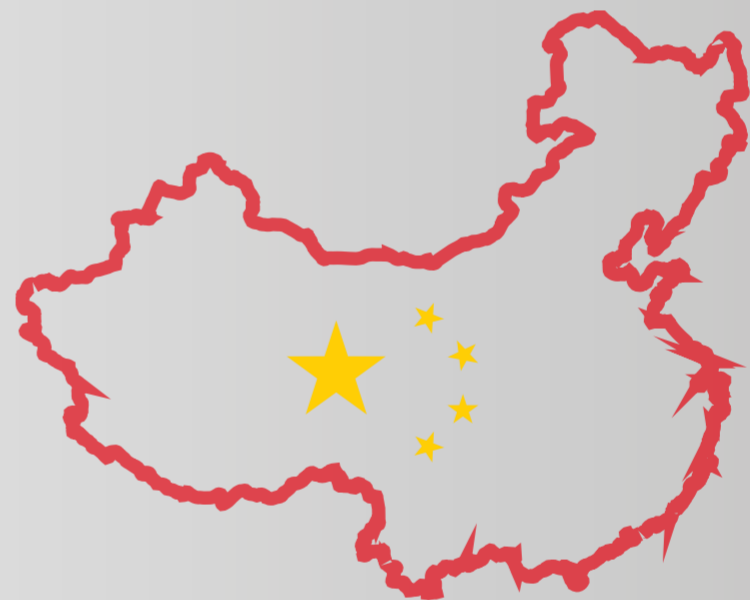
CGIL (Coordenação-Geral de Imigração Laboral)

Número de autorizações concedidas para trabalhadores qualificados, por mês e sexo, segundo principais países - Brasil, março de 2022.



Fonte: Coordenação-Geral de Imigração Laboral/ Ministério da Justiça e Segurança Pública, março de 2022.

“OS CHINESES REPRESENTAM 21% ENTRE OS TRABALHADORES QUALIFICADOS QUE RECEBERAM AUTORIZAÇÃO DE RESIDÊNCIA PARA FINS LABORAIS.”

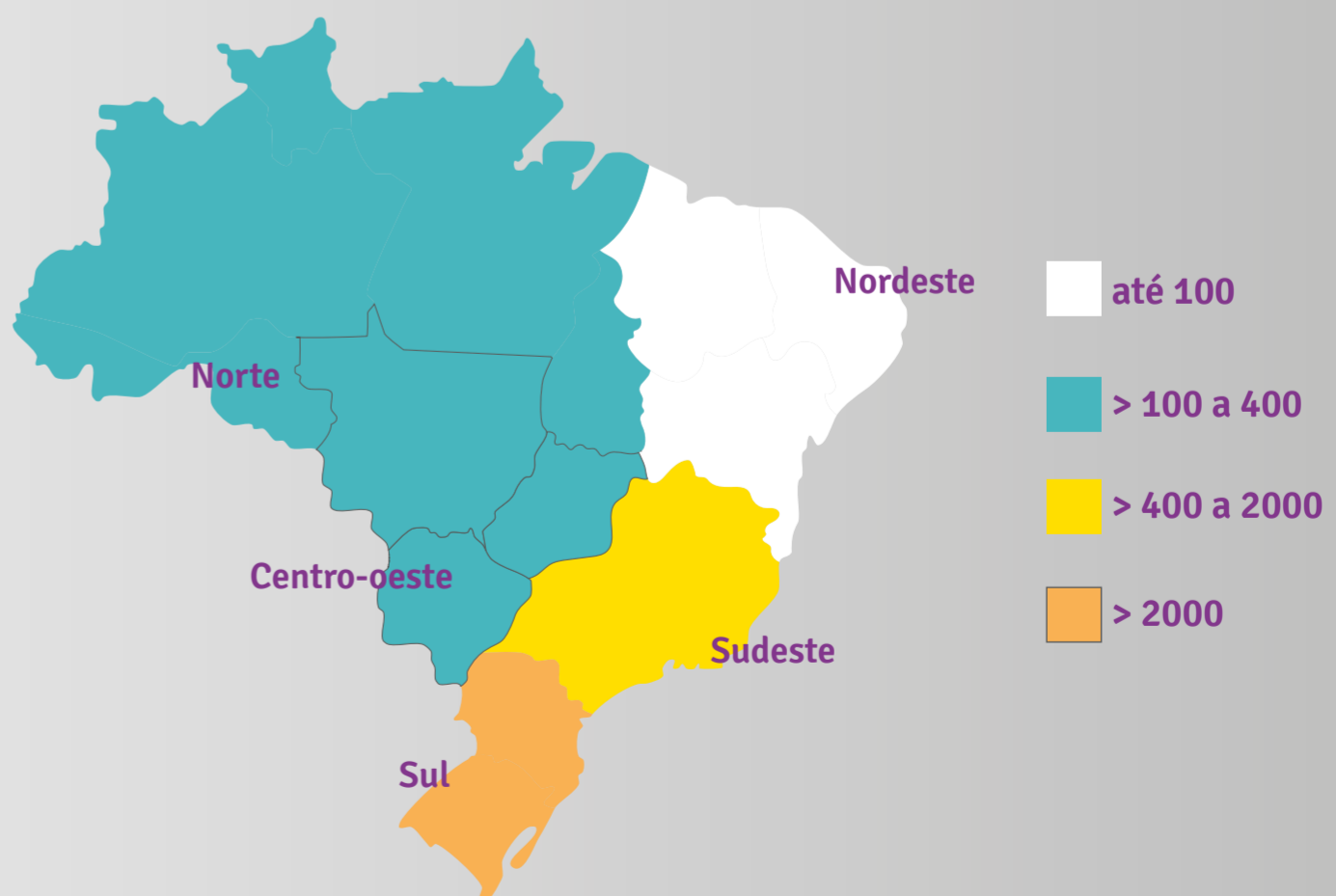


Base harmonizada CTPS/RAIS/Novo CAGED

“A REGIÃO SUL FOI A QUE MAIS GEROU POSTOS DE TRABALHO NO PAÍS”

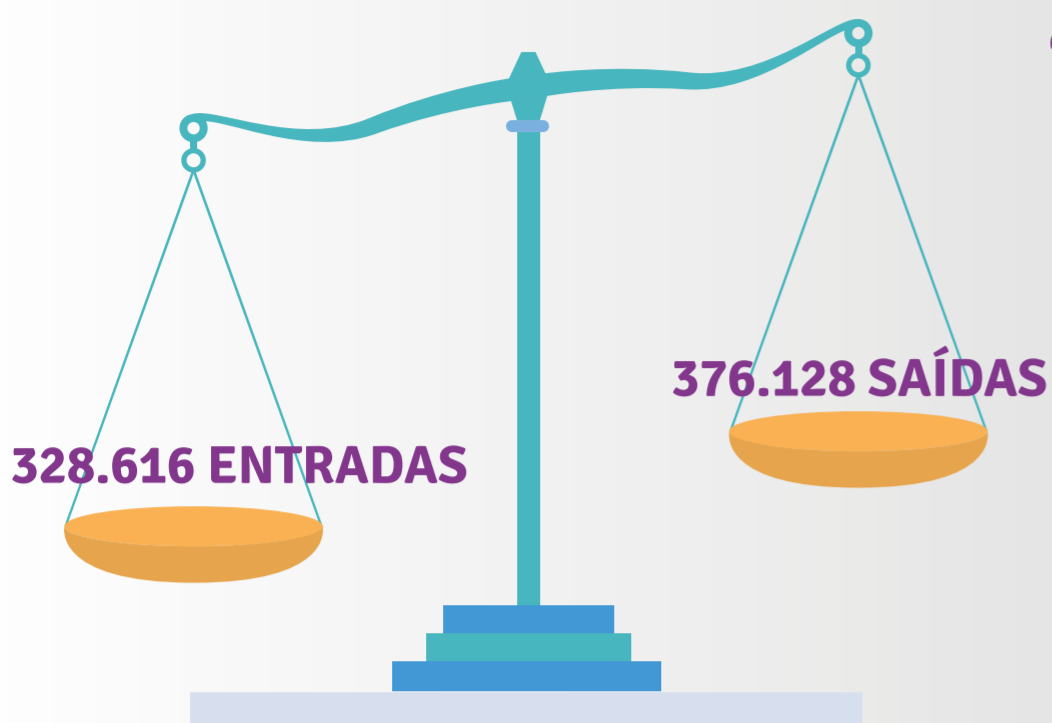


Número de vagas criadas para trabalhadores imigrantes no mercado formal, segundo Grandes Regiões - Brasil, fevereiro 2022.



Fonte: Elaborado pelo OBMigra, a partir dos dados do Ministério da Economia, base harmonizada RAIS-CTPS-CAGED, fevereiro 2022.

STI



“O VOLUME DE SAÍDAS DE BRASILEIROS (376.128) FOI SUPERIOR AO DE ENTRADAS (328.616)”

SisMigra

“OS REGISTROS DE VENEZUELANOS E VENEZUELANAS RESPONDERAM POR 42,8% DOS PEDIDOS DE RESIDÊNCIAS”



STI-MAR



“FOI OBSERVADA MAIOR PARTICIPAÇÃO DE MENORES DE 15 ANOS ENTRE OS SOLICITANTES DE RECONHECIMENTO DA CONDIÇÃO DE REFUGIADO (1.193)”

