



INFORMATIVO MENSAL

NOVEMBRO 2022

CGIL (Coordenação Geral de Imigração Laboral)

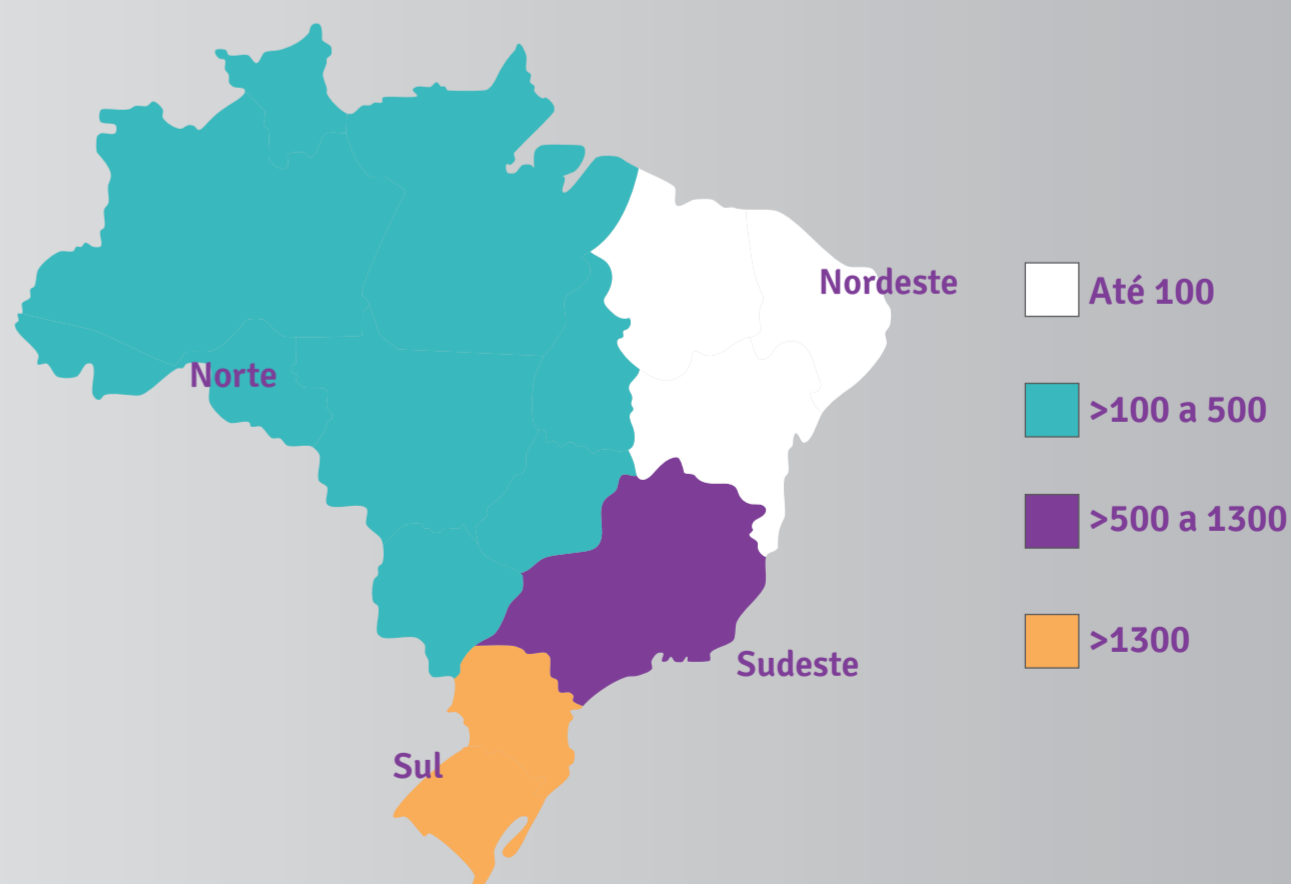
“O NÚMERO DE AUTORIZAÇÕES DE RESIDÊNCIA PARA FINS LABORAIS CONCEDIDAS PARA TRABALHADORES QUALIFICADOS, **JAPONÊSES, COREANOS E PORTUGUESES** REGISTRARAM **VARIAÇÃO POSITIVA** NA COMPARAÇÃO **COM O MÊS ANTERIOR**”



Base harmonizada CTPS/RAIS/Novo CAGED

Número de postos de trabalho criados para imigrantes,
segundo Grandes Regiões. outubro de 2022.

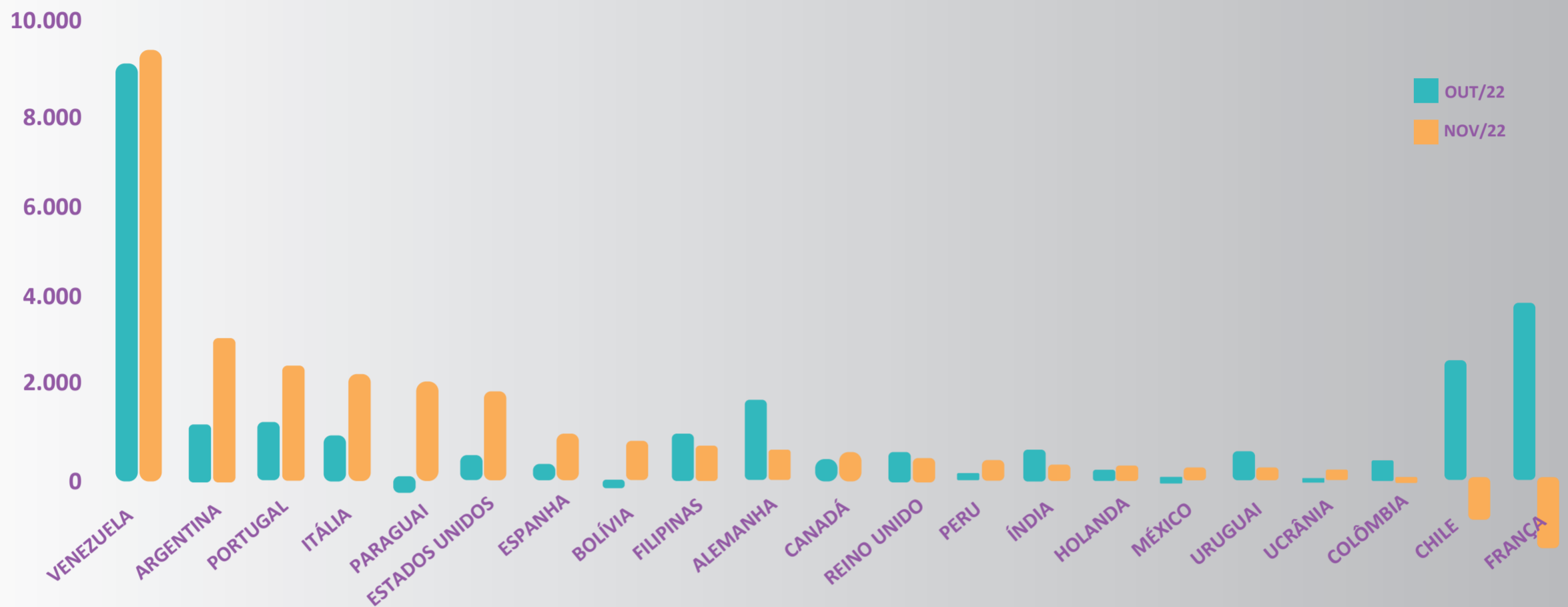
“A REGIÃO SUL, COM 1.343 VAGAS GERADAS, E A SUDESTE, COM 670, FORAM AS QUE MAIS CRIARAM POSTOS PARA A FORÇA DE TRABALHO IMIGRANTE NO MERCADO FORMAL”



Fonte: Elaborado pelo OBMigra, a partir dos dados do Ministério da Economia, base harmonizada RAIS-CTPS-CAGED, outubro de 2022.

“OUTUBRO E NOVEMBRO FORAM MESES DE BALANÇOS POSITIVOS NO PAÍS, COM DESTAQUE PARA VENEZUELANOS, PORTUGUESES ITALIANOS E PARAGUAIOS”

Balanço da movimentação nos pontos de fronteira, por mês, segundos principais países - Brasil, outubro e novembro de 2022.



Fonte: Elaborado pelo OBMigra, a partir dos dados da Polícia Federal, Sistema de Tráfego Internacional (STI), novembro de 2022.

SisMigra

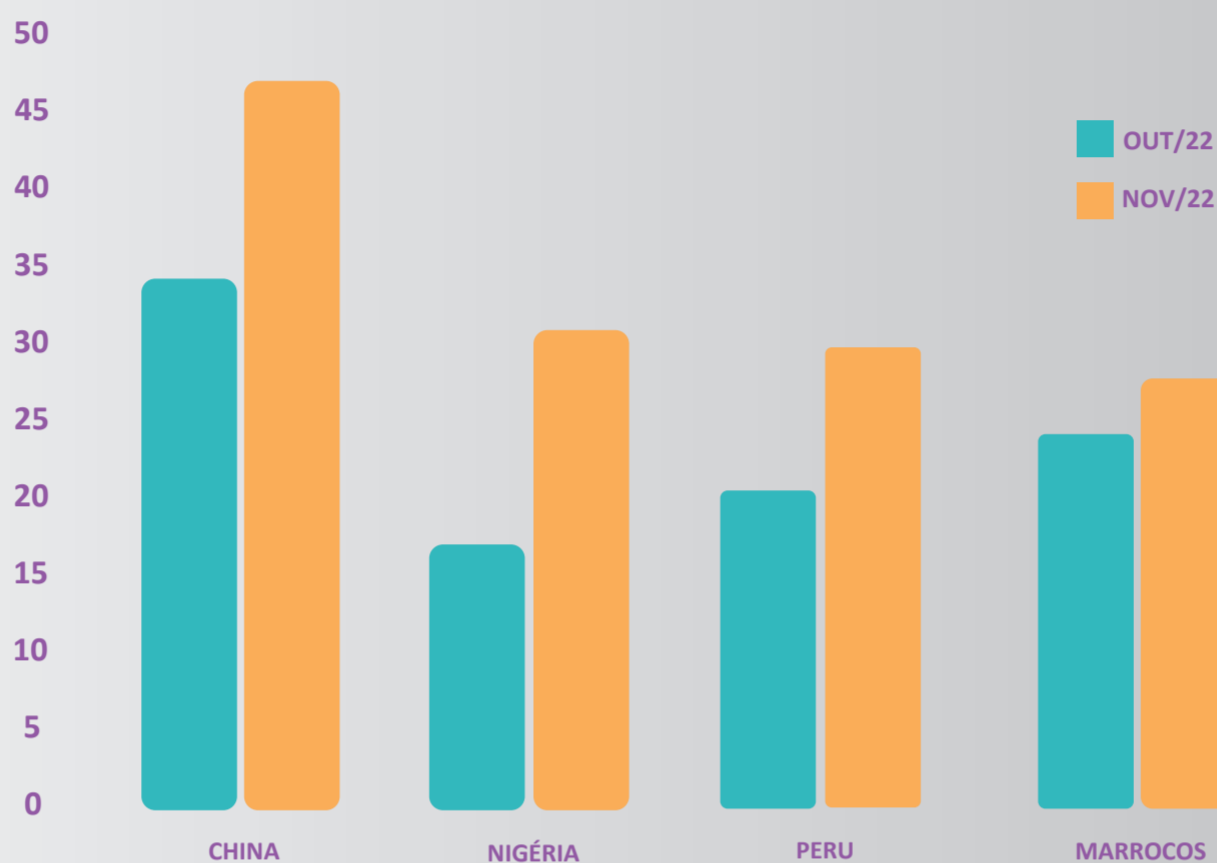
“AS PRINCIPAIS NACIONALIDADES A REGISTRAREM RESIDÊNCIA EM NOVEMBRO FORAM VENEZUELANOS, SEGUIDOS POR BOLIVIANOS E CUBANOS”



Solicitantes de reconhecimento da condição de refugiado

“ENTRE AS PRINCIPAIS NACIONALIDADES DE SOLICITANTES DE RECONHECIMENTO DA CONDIÇÃO DE REFUGIADO, CHINESES, NIGERIANOS, PERUANOS E MARROQUINOS REGISTRARAM VARIAÇÃO POSITIVA”

Países de nacionalidade com variação positiva entre solicitantes de reconhecimento da condição de refugiado - Brasil, out e nov/22.

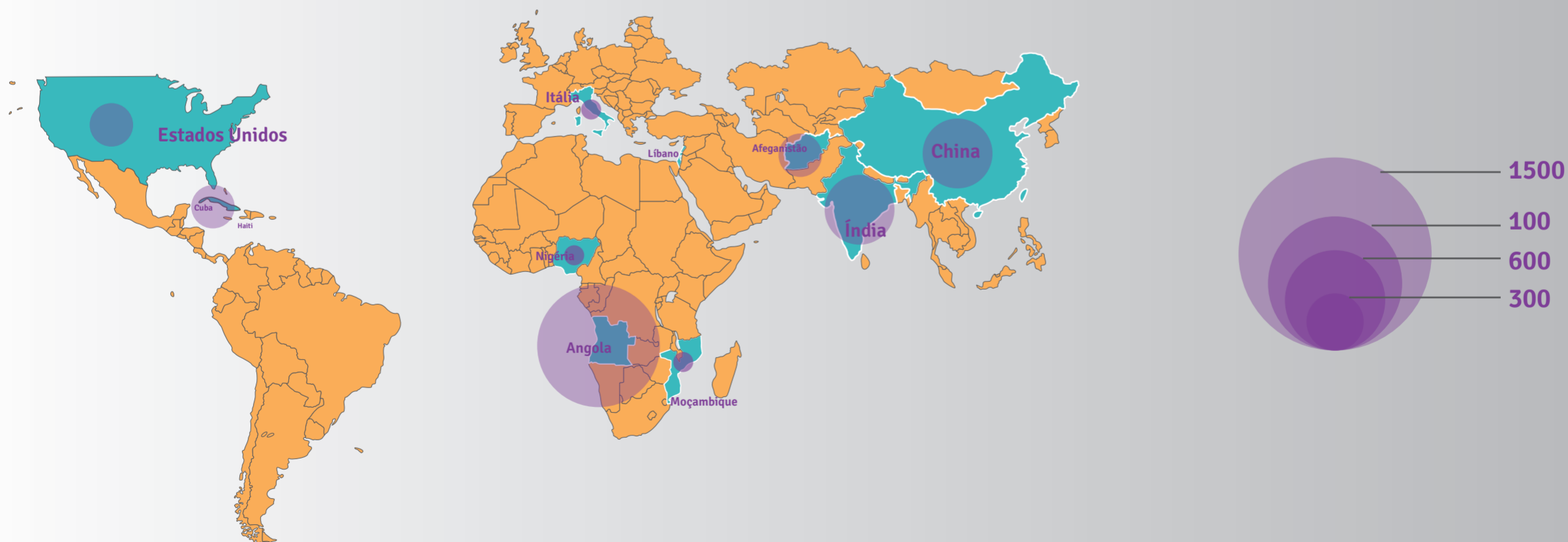


Fonte: Elaborado pelo OBMigra, a partir dos dados da Polícia Federal (STI-MAR) e Comitê Nacional para os Refugiados (SISCONARE), novembro de 2022.

MRE

“ANGOLANOS, INDIANOS E CHINESES SÃO AS PRINCIPAIS NACIONALIDADES A SOLICITAR VISTOS DE ENTRADA NO PAÍS”

Número de vistos concedidos segundo principais nacionalidades - Brasil, novembro de 2022.



Fonte: Elaborado pelo OBMigra, a partir dos dados do Ministério das Relações Exteriores, novembro de 2022.

