

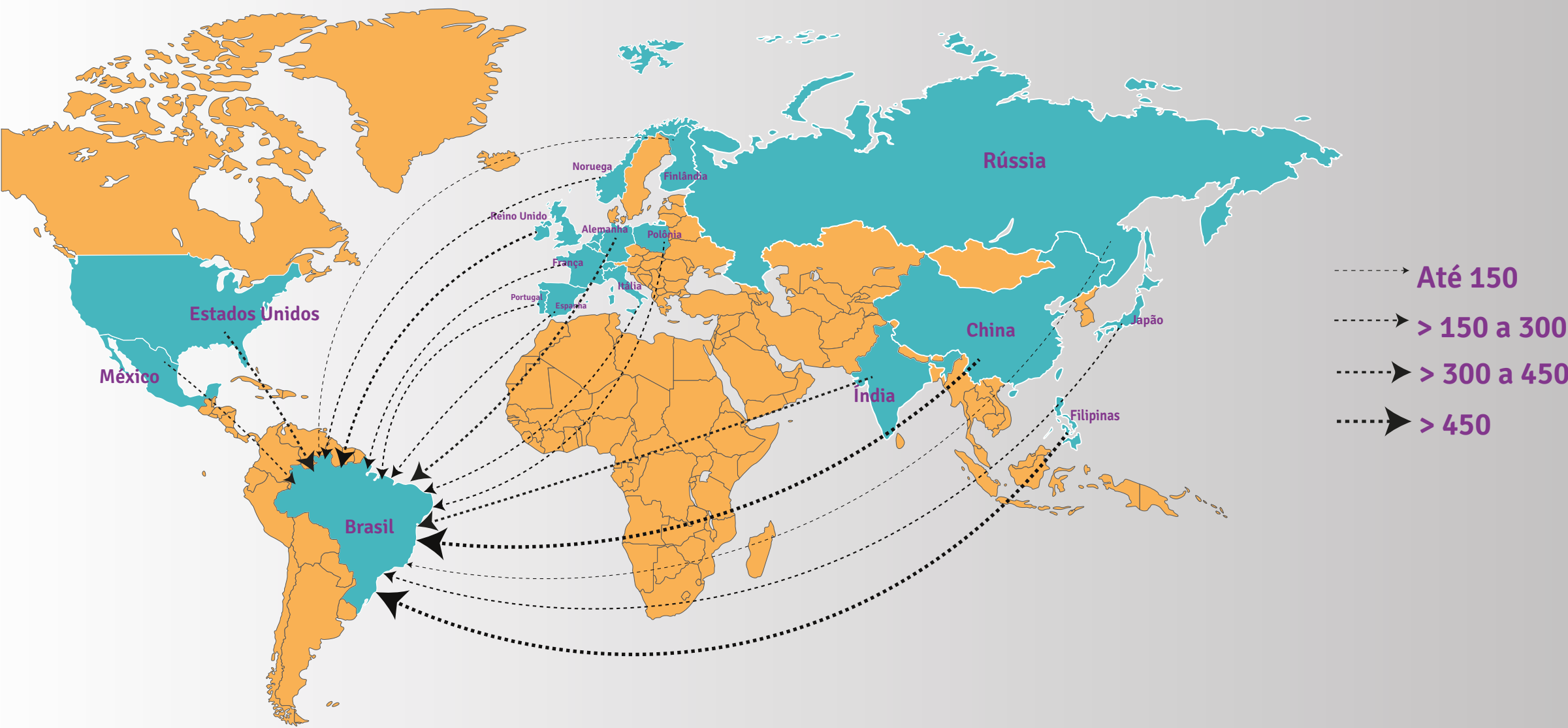
Informativo Trimestral: Autorizações de Residência para fins Laborais e de Investimentos - 1/2023



O total de autorizações concedida entre janeiro e março de 2023 foi de 6.237, sendo 69% das autorizações para imigrantes do sexo masculino.

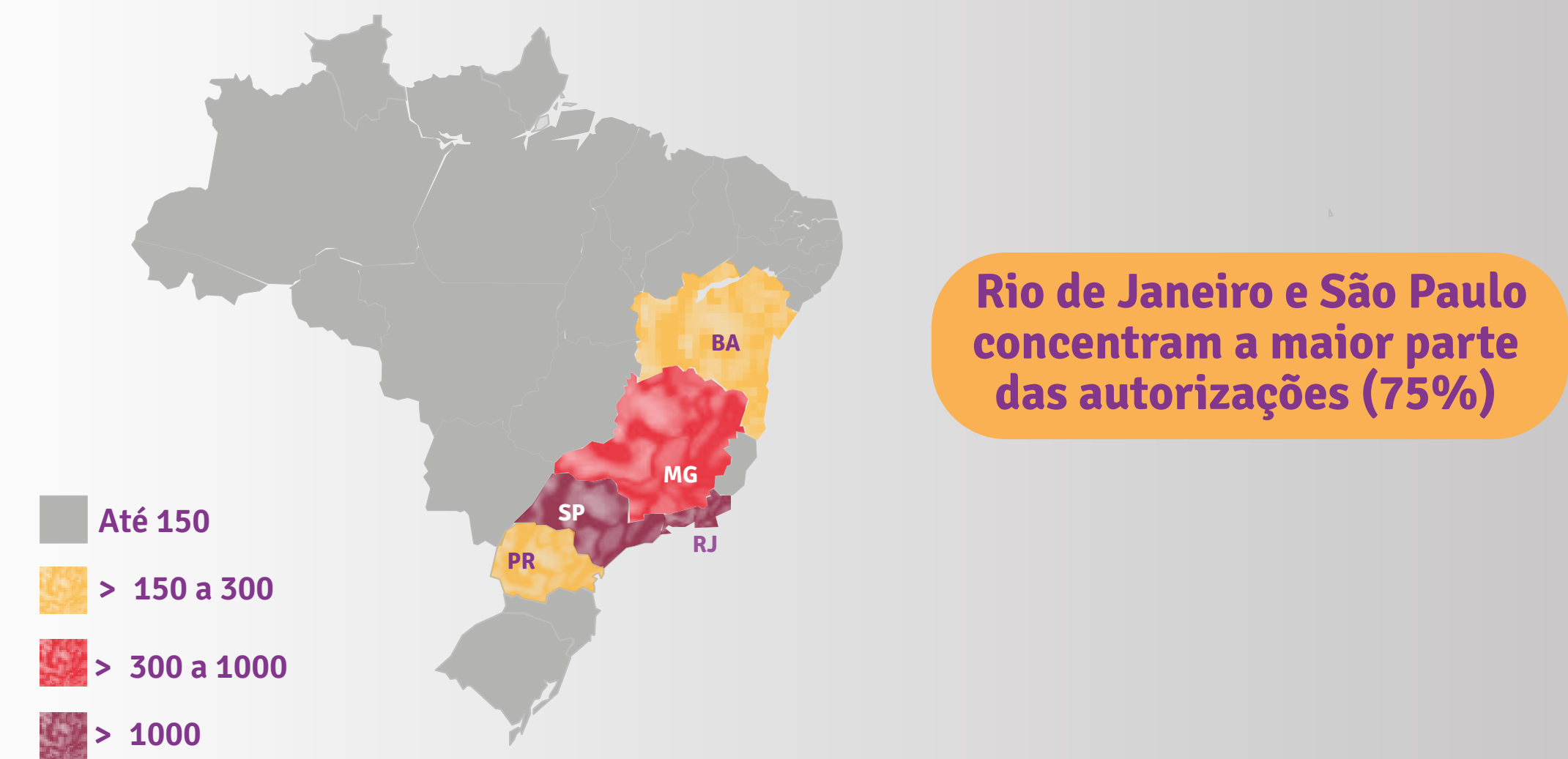
Chineses e Filipinos foram as nacionalidades com maior número de autorizações (19%)

Número de autorizações concedidas, segundo principais países, Brasil, 1º trimestre, 2023



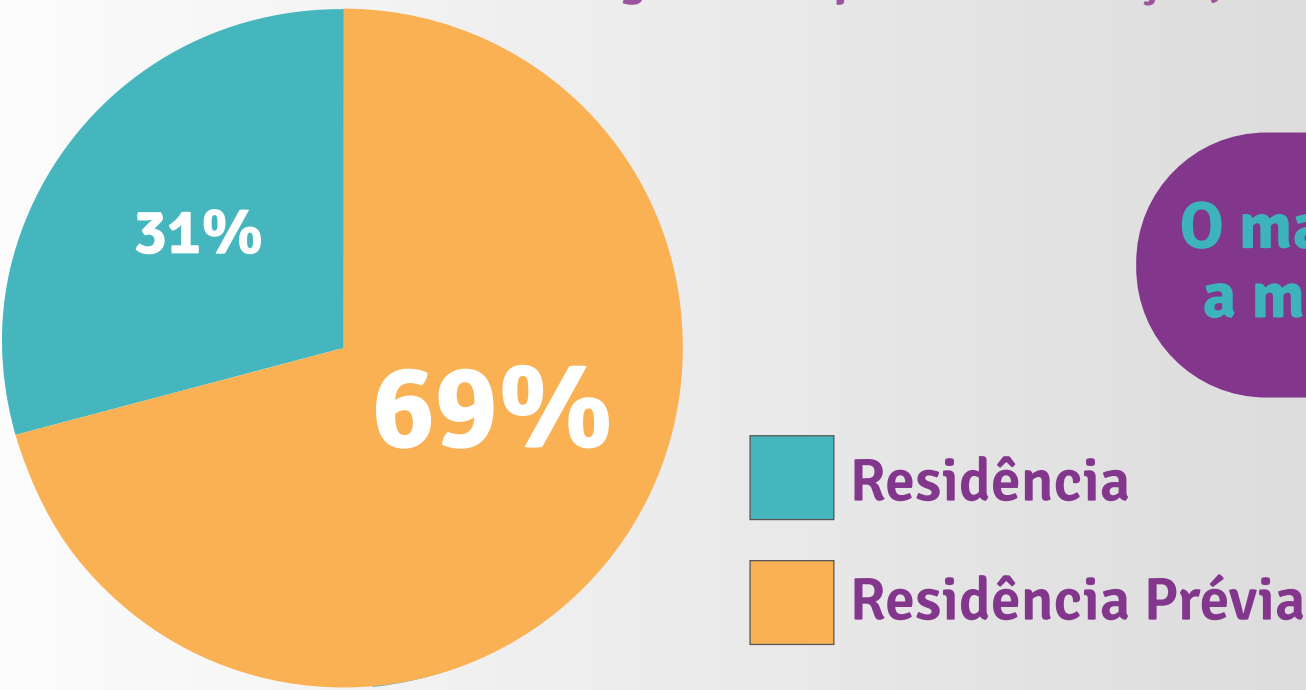
Elaborado pelo OBMigra, a partir dos dados da Coordenação Geral de Imigração Laboral/Ministério da Justiça e Segurança Pública, 2023.

Número de autorizações concedidas, segundo Unidades da Federação, Brasil, 1º trimestre de 2023



Fonte: Elaborado pelo OBMigra, a partir dos dados da Coordenação Geral de Imigração Laboral/Ministério da justiça e Segurança Pública, 2023.

Percentual de autorizações concedidas, por trimestres, segundo o tipo de autorização, Brasil - 1º trimestre de 2023

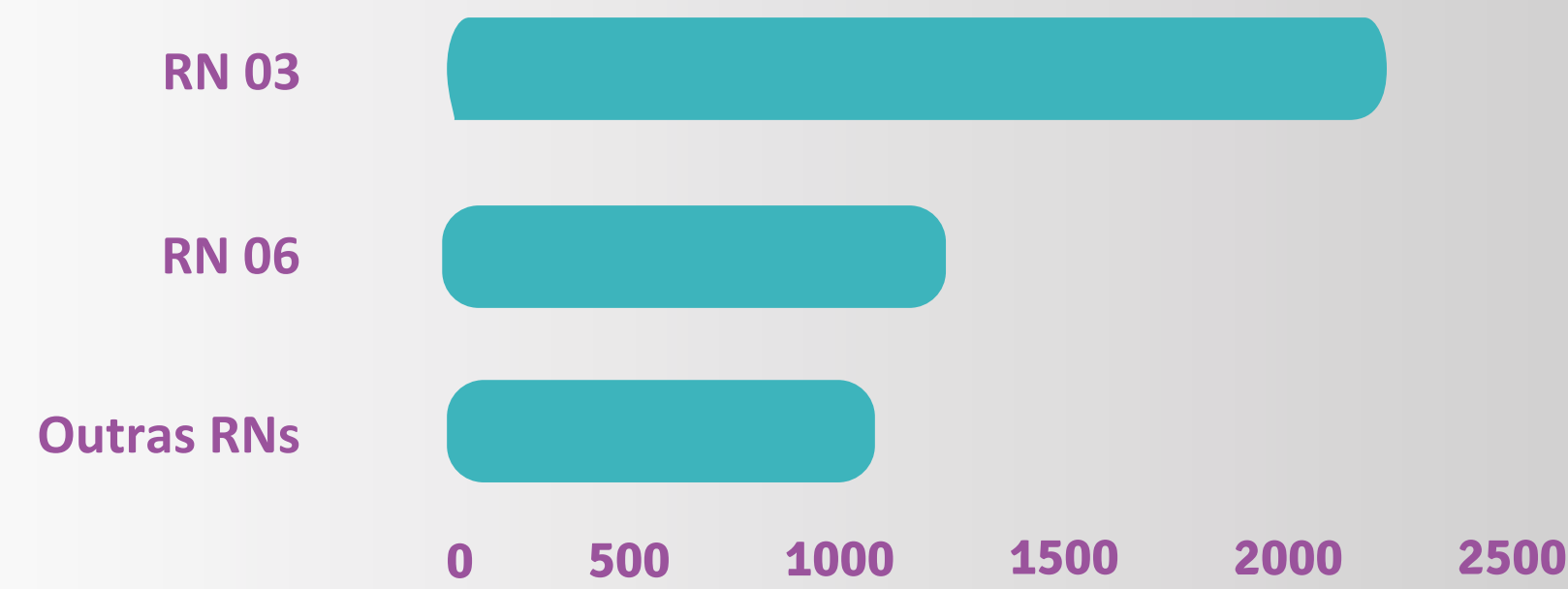


O maior volume de autorizações foi para a modalidade Residência Prévia (69%)

Fonte: Elaborado pelo OBMigra, a partir dos dados da Coordenação Geral de Imigração Laboral/Ministério da justiça e Segurança Pública, 2023.

As principais RNs das autorizações de Residência Prévia foram as RN 03 (trabalhadores sem vínculo empregatício) e 06 (marítimos) (76%), enquanto entre as de Residência foram as RN 30 (prorrogação ou alteração de prazo) e RN 02 (trabalhadores com vínculo empregatício) (64%)

Número de autorizações de residência prévia concedidas, segundo Resolução Normativa, Brasil, 1º trimestre de 2023



Fonte: Elaborado pelo OBMigra, a partir dos dados da Coordenação Geral de Imigração Laboral/Ministério da justiça e Segurança Pública, 2023

Número de autorizações de residência concedidas, segundo Resolução Normativa, Brasil, 2023



Fonte: Elaborado pelo OBMigra, a partir dos dados da Coordenação Geral de Imigração Laboral/Ministério da justiça e Segurança Pública, 2023

Pela RN 13, foram investidos R\$ 22.647.002,62 na modalidade Residência Prévia e R\$ 12.884.242,10 na modalidade Residência.



Houve 842 autorizações para trabalhadores qualificados

