




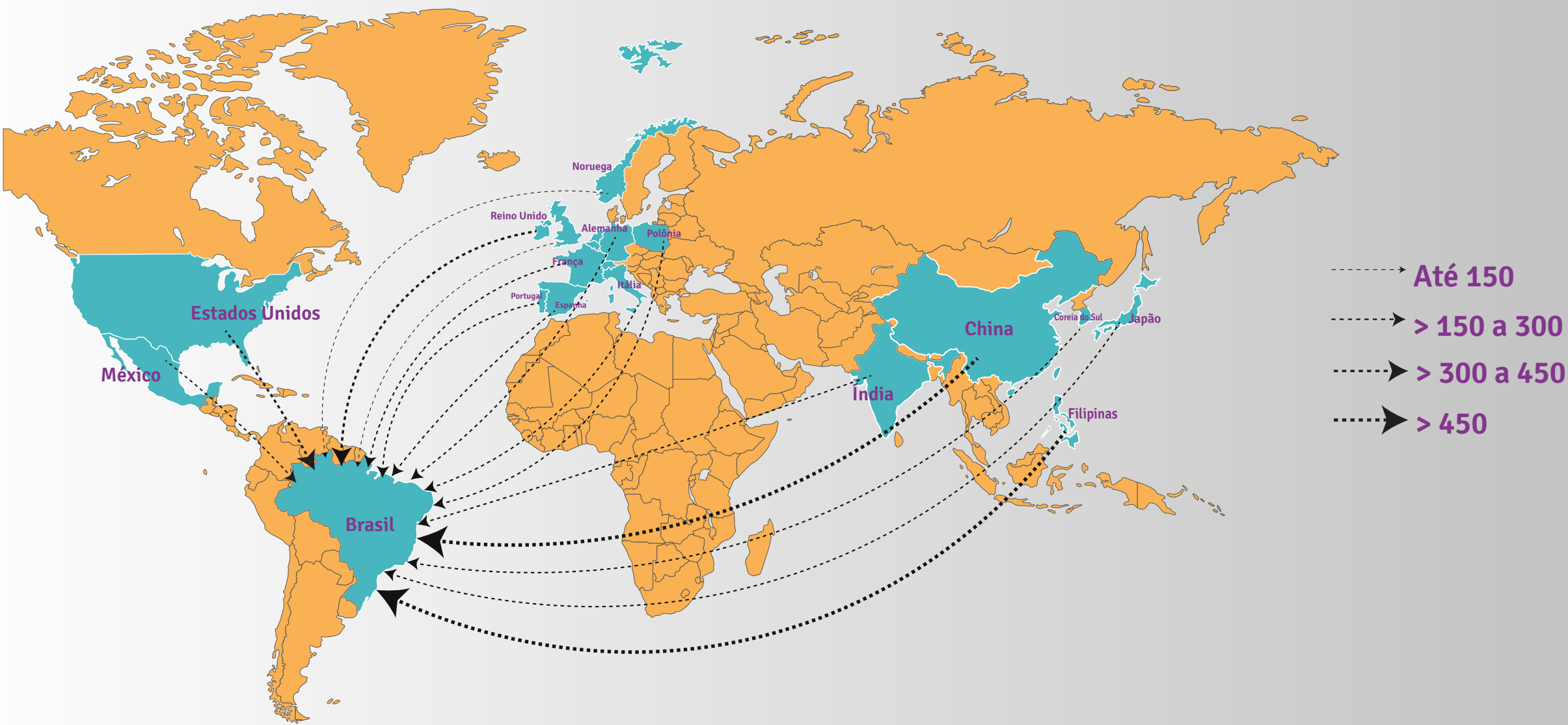
Informativo Trimestral: Autorizações de Residência para fins Laborais e de Investimentos - 1/2022

O total de autorizações concedidas entre janeiro e março de 2022 foi de 5.574, sendo 92% das autorizações para imigrantes do sexo masculino



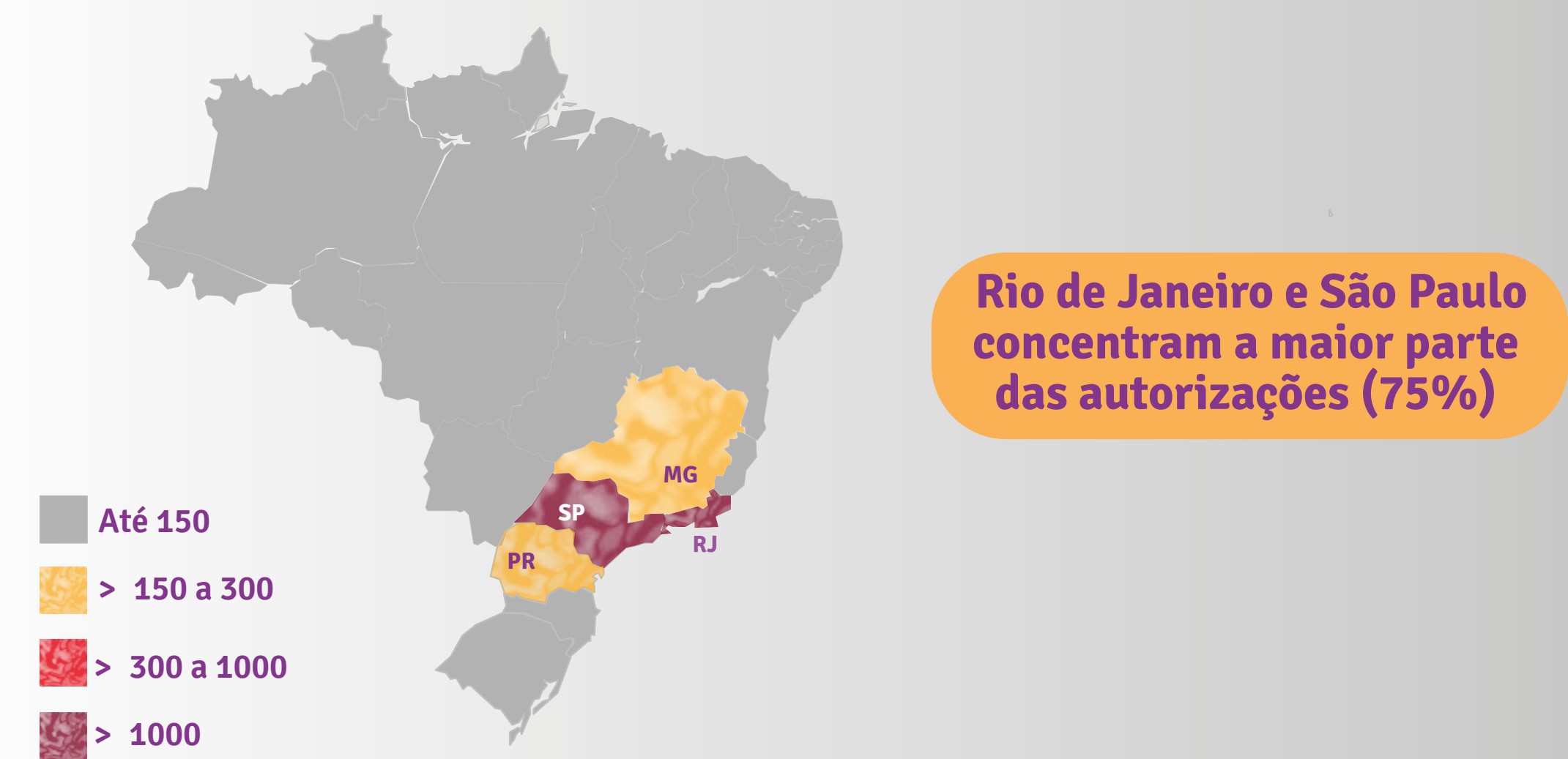
Filipinos e Chineses foram as nacionalidades com maior número de autorizações

Número de autorizações concedidas, segundo principais países, Brasil, 1º trimestre, 2022



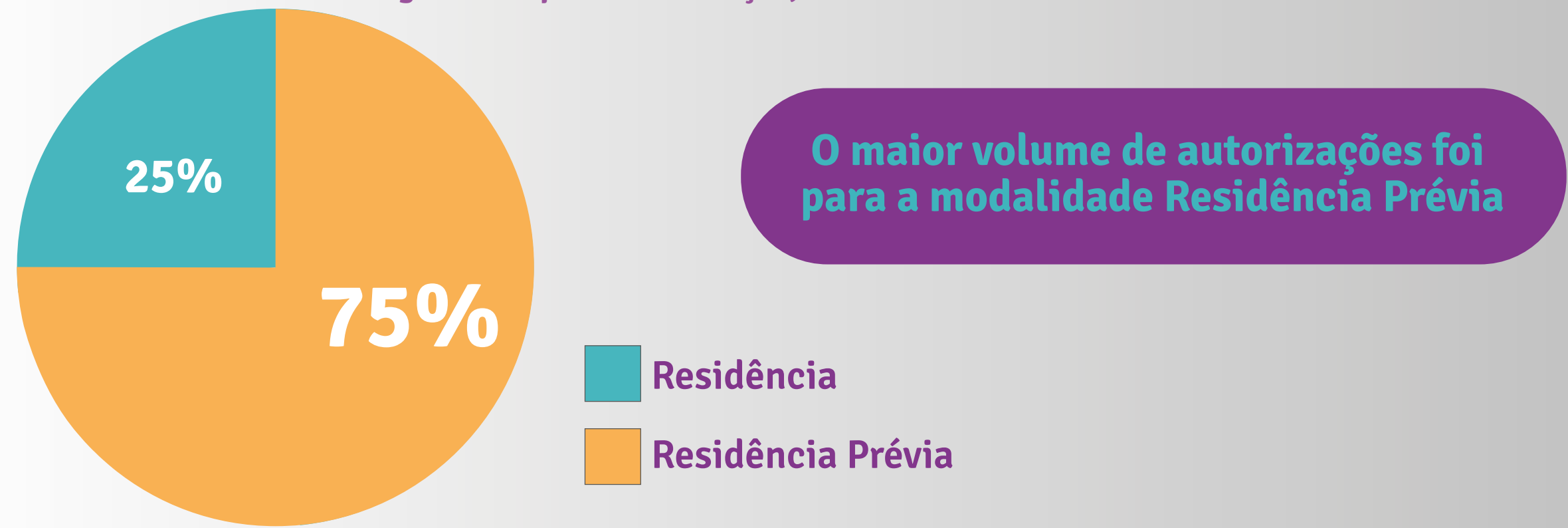
Elaborado pelo OBMigra, a partir dos dados da Coordenação Geral de Imigração Laboral/Ministério da justiça e Segurança Pública, 2022.

Número de autorizações concedidas, segundo Unidades da Federação, Brasil, 1º trimestre de 2022



Fonte: Elaborado pelo OBMigra, a partir dos dados da Coordenação Geral de Imigração Laboral/Ministério da justiça e Segurança Pública, 2022.

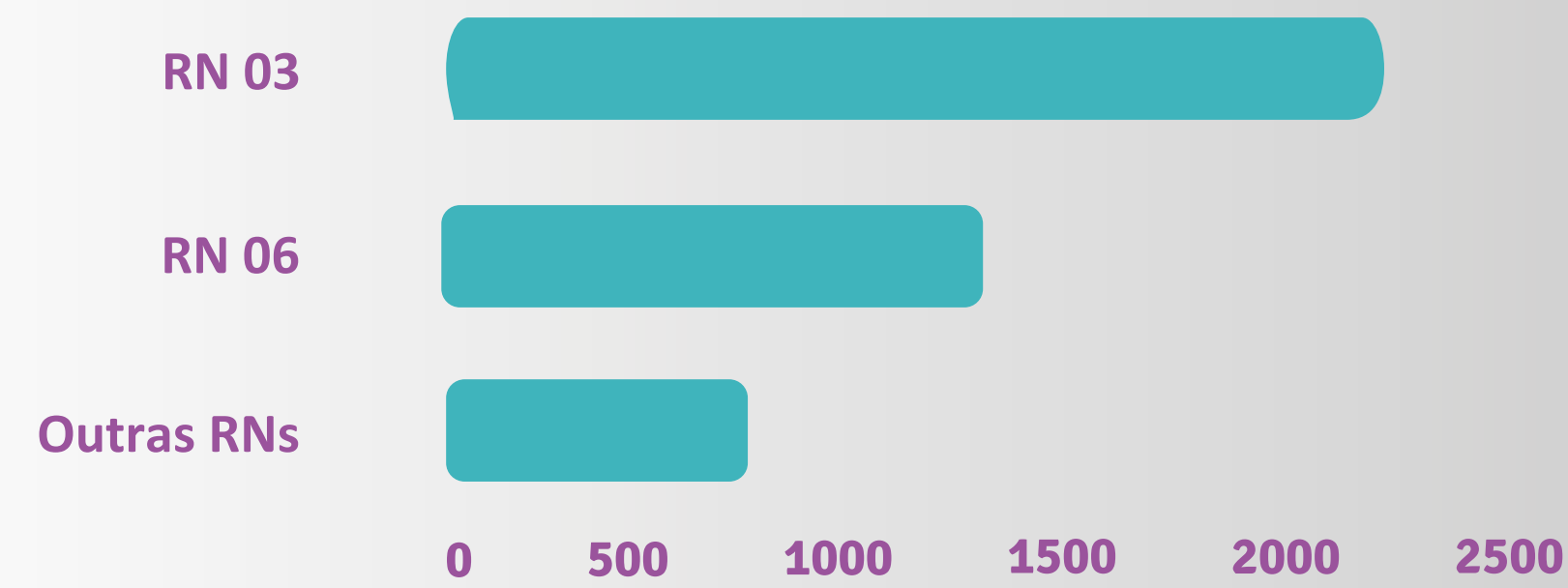
Percentual de autorizações concedidas, por trimestres, segundo o tipo de autorização, Brasil - 1º trimestre de 2022



Fonte: Elaborado pelo OBMigra, a partir dos dados da Coordenação Geral de Imigração Laboral/Ministério da justiça e Segurança Pública, 2022.

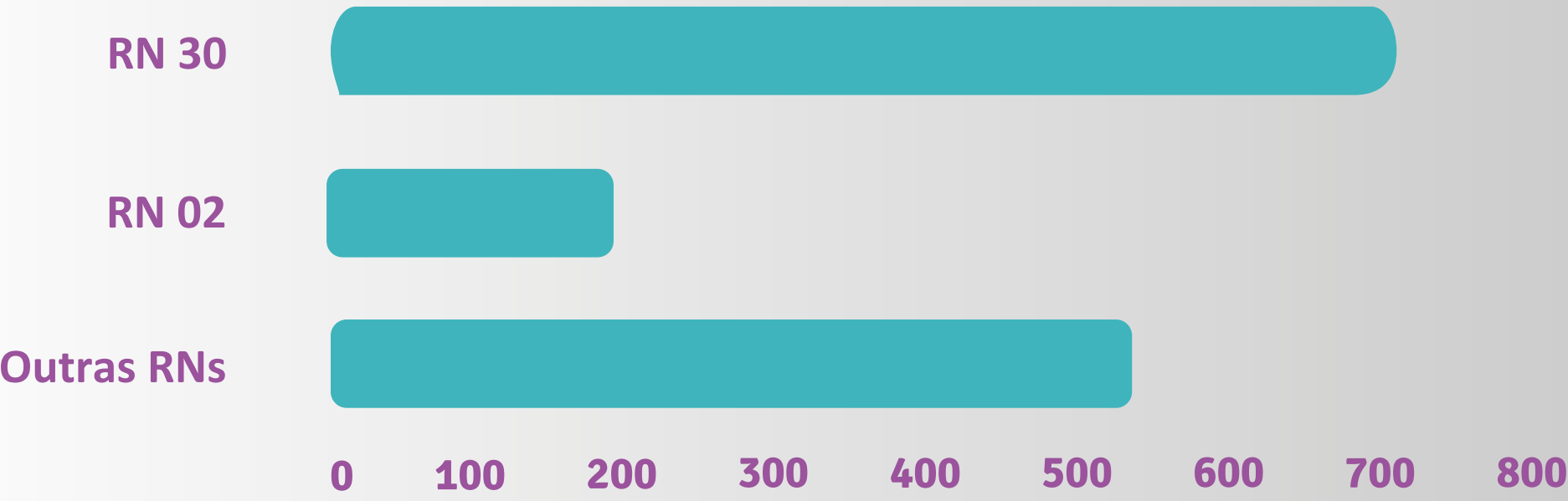
As principais RNs das autorizações de Residência Prévia foram as RNs 03 e 06 (81%) enquanto entre as de Residência foram as RNs 30 e 02 (63%).

Número de autorizações de residência prévia concedidas, segundo Resolução Normativa, Brasil, 2022



Fonte: Elaborado pelo OBMigra, a partir dos dados da Coordenação Geral de Imigração Laboral/Ministério da justiça e Segurança Pública, 2022

Número de autorizações de residência concedidas, segundo Resolução Normativa, Brasil, 2022



Fonte: Elaborado pelo OBMigra, a partir dos dados da Coordenação Geral de Imigração Laboral/Ministério da justiça e Segurança Pública, 2022

Foram investidos R\$ 26.438.482,26 na modalidade Residência Prévia e R\$ 15.538.843,54 na modalidade Residência.



Houve 846 autorizações para trabalhadores qualificados

