

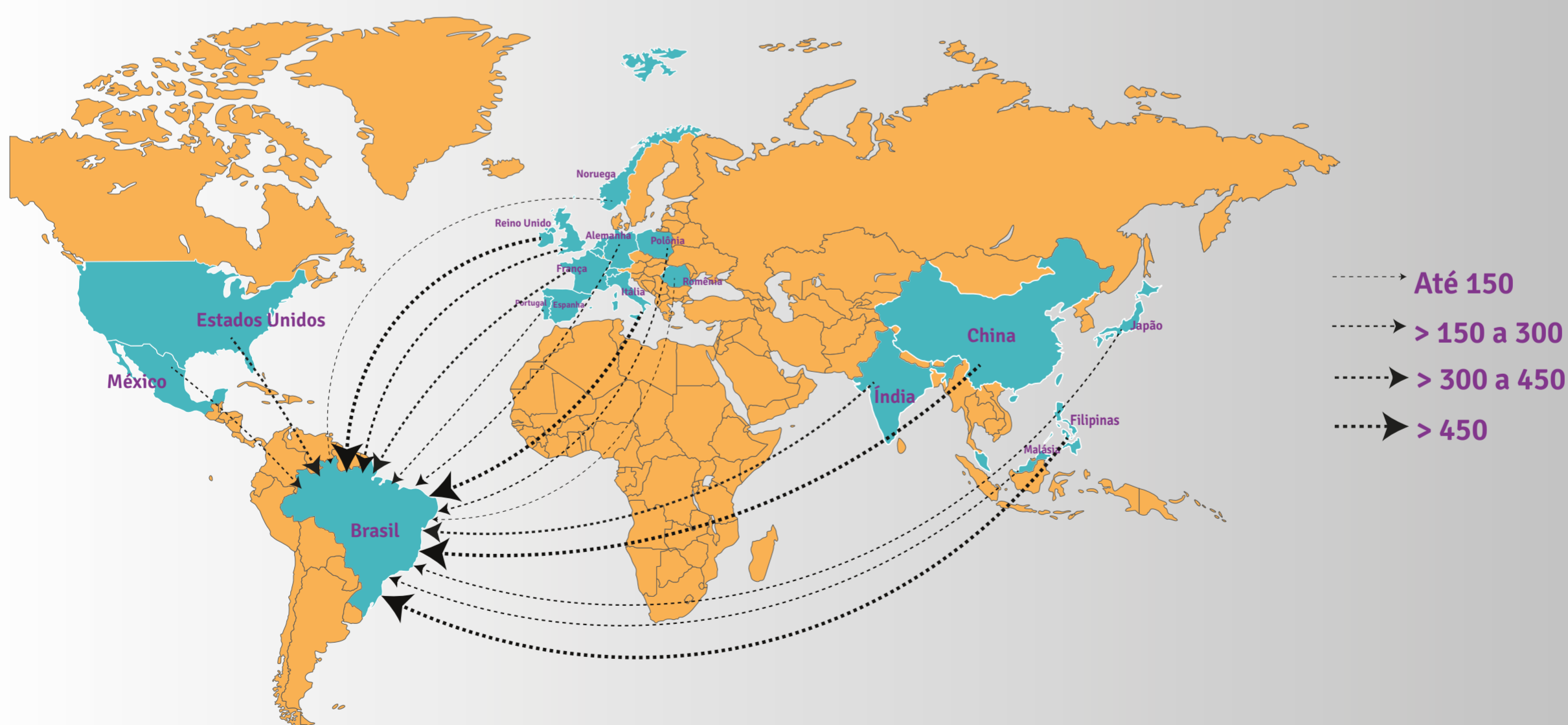
Informativo Trimestral: Autorizações de Residência para fins Laborais e de Investimentos - 4/2022

O total de autorizações concedido entre outubro e dezembro de 2022 foi de 7.618, sendo 88% das autorizações para imigrantes do sexo masculino.



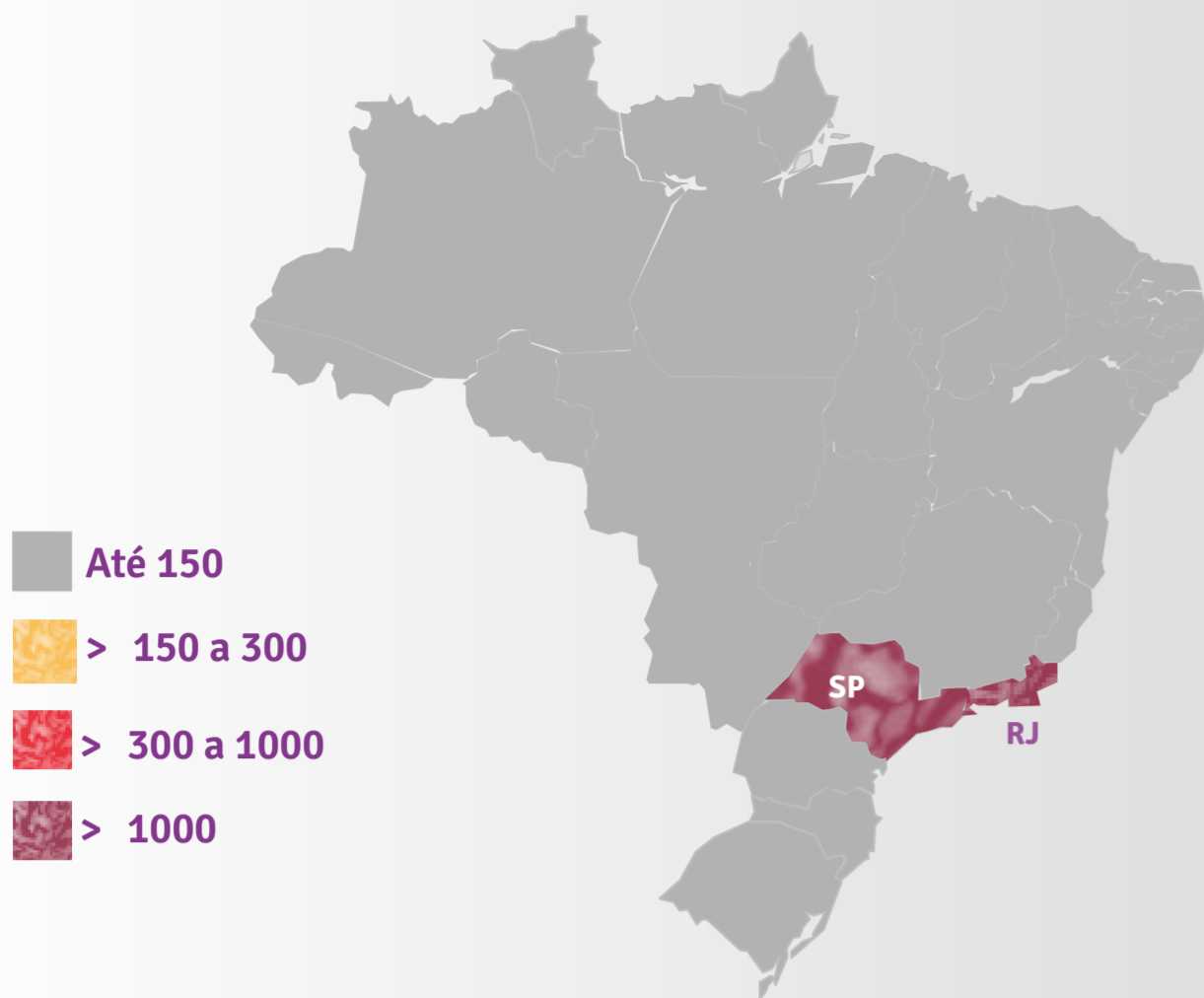
Filipinos e Chineses foram as nacionalidades com maior número de autorizações (18%)

Número de autorizações concedidas, segundo principais países, Brasil, 4º trimestre, 2022



Elaborado pelo OBMigra, a partir dos dados da Coordenação Geral de Imigração Laboral/Ministério da Justiça e Segurança Pública, 2022.

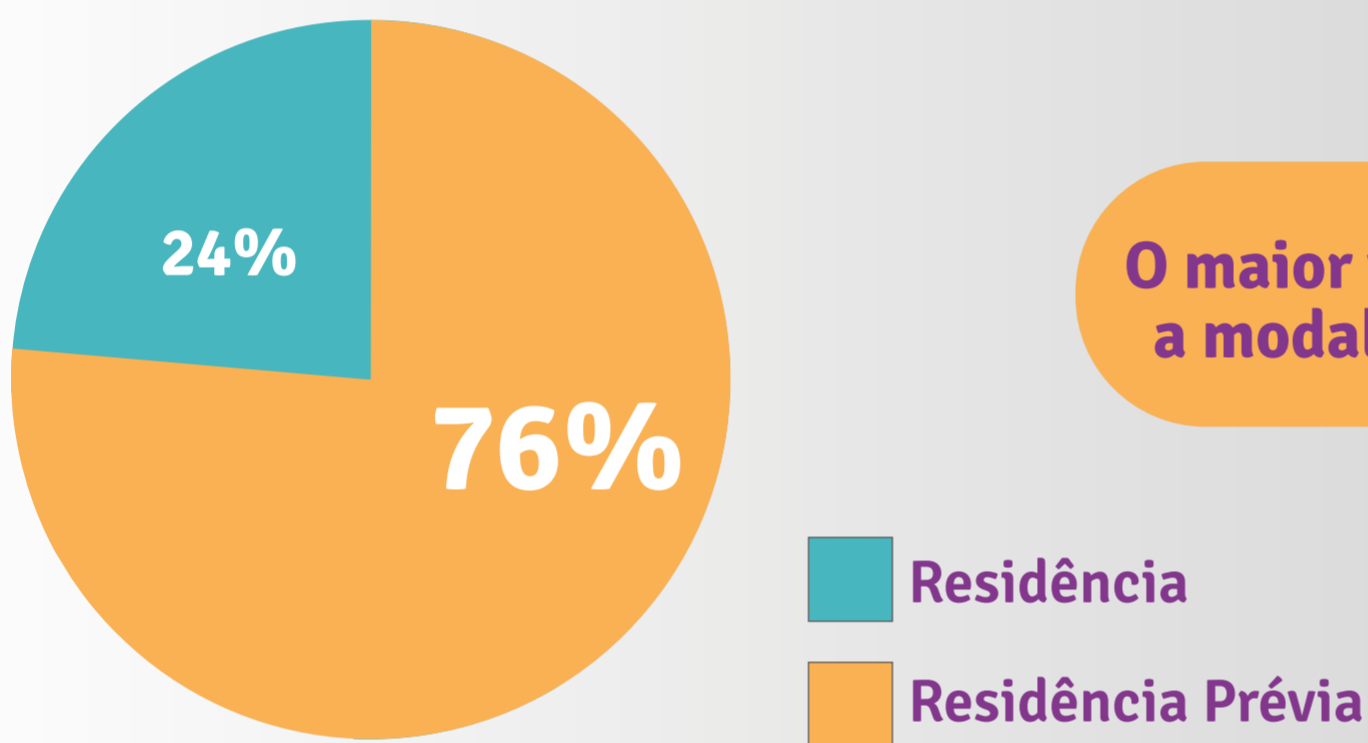
Número de autorizações concedidas, segundo Unidades da Federação, Brasil, 4º trimestre de 2022



Rio de Janeiro e São Paulo concentram a maior parte das autorizações (80%)

Fonte: Elaborado pelo OBMigra, a partir dos dados da Coordenação Geral de Imigração Laboral/Ministério da Justiça e Segurança Pública, 2022.

Percentual de autorizações concedidas, por trimestres, segundo o tipo de autorização, Brasil - 4º trimestre de 2022



O maior volume de autorizações foi para a modalidade Residência Prévias (76%)

Fonte: Elaborado pelo OBMigra, a partir dos dados da Coordenação Geral de Imigração Laboral/Ministério da Justiça e Segurança Pública, 2022.

As principais RNs das autorizações de Residência Prévias foram as RNs 03 (trabalho sem vínculo empregatício) e 06 (trabalho de marítimo a bordo sem vínculo empregatício) (83%) enquanto entre as de Residência foram as RNs 30 (renovação do prazo da autorização) e 02 (trabalho com vínculo empregatício) (64%)

Número de autorizações de residência prévias concedidas, segundo Resolução Normativa, Brasil - 4º trimestre de 2022



Fonte: Elaborado pelo OBMigra, a partir dos dados da Coordenação Geral de Imigração Laboral/Ministério da Justiça e Segurança Pública, 2022

Número de autorizações de residência concedidas, segundo Resolução Normativa, Brasil, 4º trimestre de 2022



Fonte: Elaborado pelo OBMigra, a partir dos dados da Coordenação Geral de Imigração Laboral/Ministério da Justiça e Segurança Pública, 2022

Pela RN 13, foram investidos R\$ 30.949.886,06 na modalidade Residência Prévia e R\$ 10.184.996,76 na modalidade Residência.



No trimestre foram 866 autorizações para fins laborais a trabalhadores qualificados

